



UNIVERSIDAD TÉCNICA DE BABAHOYO

FACULTAD DE ADMINISTRACIÓN, FINANZAS E INFORMÁTICA

PROCESO DE TITULACIÓN

JUNIO 2021-SEPTIEMBRE2021

EXAMEN COMPLEXIVO DE GRADO O FIN DE CARRERA

PRUEBA PRÁCTICA PREVIO A LA OBTENCIÓN DEL TITULO DE

INGENIERIA EN CONTABILIDAD Y AUDITORÍA

TEMA

ANÁLISIS DE LA LIQUIDEZ DE LOS AÑOS 2019 - 2020 Y LA AFECTACIÓN DE
LA PANDEMIA COVID19 EN LA COMPAÑÍA TRANSURDANETA S.A.,

EGRESADA

CONTRERAS CARCAMO GISELA

TUTOR

ING. WILMER ESPINOZA TOALOMBO, Mg

AÑO 2021

INTRODUCCIÓN

En este estudio de caso, basado en la investigación de liquidación que obtuvo la empresa TRANSURDANETA S.A; que lleva el nombre de ANÁLISIS DE LA LIQUIDEZ DE LOS AÑOS 2019 - 2020 Y LA AFECTACIÓN DE LA PANDEMIA COVID19 EN LA COMPAÑÍA TRANSURDANETA S.A., se realizara una investigación al tratamiento contable de estos.

Siendo esta una empresa obligada a llevar contabilidad, y según sus actividades de carácter privado, que se dedica a la transportación de carga pesada, dentro y fuera de la ciudad, notándose dentro de esta que durante el año 2020, los ingresos bajaron relativamente en comparación con lo que tiene que ver el año 2019, mientras que los egresos permanecen de manera general en el mismo monto, ya que en su mayoría son los pagos de sueldos y salarios.

La realización de este estudio de caso tiene como propósito el de lograr conocer cuál fue el impacto que sufrieron los ingresos y como afectaron a la liquidez de la empresa, durante el periodo de pandemia, y a su vez la rentabilidad de le empresa, teniendo en cuenta que en la actualidad las empresas se vuelven más competitivas, pero sobretodo el abarcamiento de empresas de transporte, ya que debido a la pandemia que se vive de manera mundial, muchas personas necesitan movilizarse, y a su vez no les he permitido abarcar tantos pasajeros creando la necesidad de mayor empresas que se dediquen a esta actividad.

Mencionando de manera importante que dentro de los conceptos aprendidos y aplicados en el presente trabajo investigativo, sobre la correcta aplicación de las políticas y procedimientos de las empresas para ciertas amenazas que puedan suscitarse durante cada

periodo fiscal, sin embargo a pesar que cada empresa tiene sus propias políticas y procedimientos, durante el periodo que se ha escogido para el estudio, todas sin importar cuál sea su actividad han sido influenciadas a por la aparición del COVID-19, ya que esta imposibilitó a la mayoría de empresas a realizar sus actividades con normalidad durante un periodo largo llamado cuarentena.

Esta investigación para el caso de estudio, está realizada mediante la sublínea de investigación dictada por la malla curricular de la unidad educativa como , “Gestión financiera, tributaria y compromiso social”, la que nos permite analizar la parte de la gestión de la administración de la empresa dentro de los costos y encontrar las fallas y aciertos que tiene la administración.

Recalcando que la información se recopiló, usando un método cualitativo, ya que se lo realiza por medio de la aplicación de una entrevista y observación a los procesos que realiza la empresa por medio de los estados de ingresos y gastos, que facilitó la empresa, haciendo un análisis vertical y horizontal de los mismos.

DESARROLLO

Durante el periodo 2019 a nivel mundial la humanidad se vio afectada por una nueva enfermedad, la misma que se conoce como COVID-19, al ser esta una enfermedad de contagio y propagación rápida, se convirtió en una pandemia, la misma que empezó a afectar las economías de los países donde poco a poco aparecía.

Pero que es el COVID-19, para la (Organización Mundial de la Salud, OMS, 2020), “(...) se trata de una enfermedad que es causada por el conocido SARS-CoC-2, que provoca a los afectados un estado de neumonía vírica, llevándolo así a la falta de respiración y problemas pulmonares, con daños irreversibles o provocando incluso la muerte, (...)”. Siendo conocidos los primeros casos de contagio masivos en la ciudad de Wuhan, de la República Popular de China, quienes informaron de esto a la OMS, el 31 de diciembre de 2019.

Sin ser Ecuador una excepción para esta, ya que a mediados de febrero se detectó el primer caso de COVID, dentro del país, provocando así el pánico de la ciudadanía y a la vez que el gobierno tomara las medidas de prevención que la mayoría de los países habían tomado para poder controlar la rápida propagación.

Dentro de estas medidas estaba el del confinamiento y restricciones de las actividades cotidianas, afectando así al sector comercial, ya que sin personas que pudieran consumir, los negocios, se vieron afectados en bajas ventas, sobre todo de aquellos que no se los considero esenciales, provocando en ese periodo la caída de producción y a la vez el aumento del desempleo.

Las economías se vieron afectadas y seguirán viéndose afectadas, por la crisis sanitaria que trajo consigo el COVID-19, no solo por las medidas de restricciones que se tomaron en el momento sino por las secuelas que dejaron en las economías de los países, ya que por la falta de actividades comerciales y de producción, aumento el desempleo y cierre de empresas (N. Lustig & J. Mariscal, 2020).

Como se mencionó antes la llegada de este virus al país, afecto de manera significativa a las pequeñas empresas, ya que estas no contaban con reservas de las utilidades de años anteriores, o simplemente porque sus ingresos estaban ligados a la vida cotidiana de los mismos ciudadanos, llevándolas a cerrar sus puertas, mientras que para las empresas de mayor proporción económica, sus ingresos se vieron afectados, en un desbalance en comparación con años anteriores, llevándolos así a tomar la decisión de reducir el personal que trabajaban en estas y disminuir el sueldo de los empleados, para que no afecte su liquidez. (Bernal, S.Burgos, Solorzano, & Cantos, 2020).

Con todo lo antes expuesto, que da referencia a que Ecuador no se vio alejado de la realidad de la pandemia y a su vez del efecto que tuvo está en la economía, siendo las principales afectadas las pequeñas empresas, ya que estas no se encontraban preparadas para afrontar una emergencia sanitaria de este tipo.

Para la empresa de nombre “COMPAÑÍA DE TRANSPORTE PESADO URDANETA TRANSURDANETA S.A.”, conocida con el nombre comercial de “TRANSURDANETA S.A.”, con RUC: 1291761867001, la misma que según registros del Servicio de Rentas Interna está obligada a llevar contabilidad, con actividades de Transporte de carga por carretera, incluido en camionetas de: Troncos, Ganado, Transporte Refrigerado, Carga Pesada, Carga a Granel, incluido el Transporte en camiones cisterna, automóviles, desperdicios y materiales de

desecho, sin recogida ni eliminación, con domicilio en la provincia de Los Ríos en el cantón Urdaneta, parroquia Catarama, quien tiene funcionando desde el 04 de abril del 2017.

Empresa que fue objeto de la presente investigación, siendo su domicilio principal en la provincia de Los Ríos, provincia donde se detento al primer paciente de COVID-19 de todo el país, impactando de manera negativa la economía de toda la provincia ya que fue decretada una cuarentena total para la provincia en general, prohibiéndose así las actividades de comercio y servicio de cualquier tipo, ya sean estas sociales, culturales, llegando a ser suspendidas también todas las actividades de transporte, ya sean estos de transporte público(buses, cantonales, interprovinciales, taxis, y de transporte privado), o de carga pesada.

Sin ser Urdaneta parte de este confinamiento obligatorio y donde se encuentra ubicada de manera cantonal la empresa, viéndose afectada de forma temporal de la suspensión de sus actividades, llegando a considerar que esta se podía ver afectada de manera permanente, sin embargo al ser sus actividades de transporte, una vez transcurrido un tiempo prudencial y al considerarse por el gobierno esta actividad como una de las de primera necesidad la empresa pudo volver a sus actividades en Julio 2020, teniendo en cuenta que para ese momento las personas seguían en confinamiento, sin embargo necesitaban trasladarse o hacer trasladar productos de una provincia a otra.

Para la realización de este estudio de caso, tendremos en cuenta los conceptos de **FINANZAS**; que dentro de la administración *es la rama que relaciona la obtención y el manejo del dinero, conjunto con sus recursos es decir el capital que posea la empresa o persona, que realiza la actividad económica, siendo esta la forma en la que se obtiene el recurso y en el cómo se lo gasta o se invierte, dando a conocer si existe una pérdida o ganancia, llegando así a conocer la rentabilidad de la empresa* (S. Farfan, 2019).

Llegando a la conclusión de que las finanzas son las que tratan las operaciones donde se involucran a los mercados financieros, con la venta de los activos y así obtener los recursos necesarios para su futura inversión, o como la define (C. Bembibre, 2015), como aquella actividad donde se involucra el intercambio del capital de las empresas, ya que son parte de la economía, enseñando las diferentes maneras de administrar el dinero en situaciones específicas que pueden llegar a afrontar las empresas. Dividiéndose así en públicas y privadas, dependiendo esto de quien sea el ente que las administre, si el capital que administra es particular será considerada como tal, mientras si el capital proviene del Estado, esta pasa a ser una finanza pública.

*Por otra parte, tenemos la **GESTION FINANCIERA**; siendo esta la disciplina encargada de dar valor a la toma de decisiones que realizan las personas encargadas de la administración de los recursos asignados, siendo las principales funciones la de: adquirir los recursos; invertir en los recursos; y administrar estos recursos. Encargándose del análisis de las decisiones y acciones que se encuentren ligadas a los medios financieros, que son necesarios en las tareas de organizaciones, incluyendo en esta el logro de una buena utilización, manejo y control de las actividades, procesos y demás que lleve a la obtención de las metas propuestas por la empresa. (M. Padilla, 2016)*

Entendiéndose como la gestión financiera a las tácticas y herramientas que se utilizan en la administración de los recursos, y garantizar así la liquidez, siendo esta llevada por un equipo o un individuo dentro de la empresa.

Podemos definir el **ANÁLISIS FINANCIERO**; con el concepto de la unión de técnicas que se utilizan para diagnosticar, las situaciones y sus futuras repercusiones dentro de una empresa, con la finalidad de ayudar a los encargados de dirigirla a tomar las decisiones más

adecuadas a la realidad financiera en el ámbito empresarial. (Córdova, Paguay, & Beltrán, 2016).

Para llevar a cabo estas decisiones se realizan diferentes tipos de análisis que permitirán evaluar la situación financiera por medio de los resultados obtenidos por la empresa, de acuerdo a las operaciones realizadas, siendo de vital importancia tener claro los objetivos de la utilización de estos que son aplicados para la detección tanto de las fortalezas y debilidades de las entidades, (N. Jaramillo, 2020); “(...) *utilizando como principal fuente de información los Estados de Situación Financiera, como base para el cálculo de los conocidos ratios financieros, que se deben interpretar dentro de las situaciones económicas de las empresas, (...).* (Coba, 2018)

En cuanto a **LIQUIDEZ**; se maneja el concepto de “liquidez es la capacidad que tienen las empresas, entidades, u organizaciones, para poder cumplir las obligaciones que han adquirido de manera rápida es decir a corto plazo, de acuerdo con su vencimiento” (Zeballos, 2014); refiriéndose esto a la solvencia que poseen para financiar y cubrir sus deudas, representando así la rapidez con la que este puede cubrir estas obligaciones, y su capacidad para generar efectivo de manera rápida, para cubrir las obligaciones contraídas a corto plazo. (Goyes Mero, 2021)

Conocidos los puntos que se utilizara para la realización del presente trabajo investigativo, y conociendo la empresa, la misma que se dedica a la transportación de productos para diferentes empresas, sean estas comercializadoras o de productos como banano o de cualquier otra índole, considerados, como productos de carga pesada, se lleva a cabo la investigación de campo, la misma se da una vez realizada la entrevista al gerente de la empresa, y donde se conocieron los siguientes factores:

✓ La compañía se encuentra dirigida de manera familiar, por los esposos Quiñonez Nájera.

✓ No cuenta con una directiva que realice los respectivos procesos para la toma de decisiones de la empresa.

✓ En su primer año de funcionamiento la empresa tuvo problemas de liquidez, ya que no contaba con un capital que le permitiera hacer las inversiones necesarias.

✓ Su procedimiento para el pago de las empresas exportadoras que utilizan sus servicios de transporte, a los inicios tomaba hasta 8 semanas, lo que no permitía un buen flujo del efectivo dentro de la empresa.

✓ No cuenta con técnicas financieras que le permitan tomar las decisiones adecuadas, dejan estas decisiones al contador de acuerdo a las declaraciones mensuales que este realiza al Servicio de Rentas Interna.

✓ Aunque al inicio todos los sectores económicos del país se vieron afectados el de transportación se recuperó más rápido, ya que fue necesario el uso de este para poder reactivar la economía de los demás sectores.

✓ La compañía recurrió a gastos extras para poder realizar la implementación de los elementos necesarios de bioseguridad, pero lo realizó con estrategias que le permitieran no afectar los ingresos.

✓ La empresa cuenta con endeudamiento financiero, sin embargo, logró ser cubierto durante el periodo 2020, ya que durante el segundo semestre del año fiscal sus ingresos aumentaron, debido a la demanda del uso de sus servicios.

✓ La compañía no cuenta con indicadores financieros que le digan cual es la realidad económica-financiera y hable sobre el porcentaje de liquidez de la empresa.

Esta entrevista da paso al análisis de los estados financieros de la empresa en el periodo de tiempo antes mencionado 2019-2020. Siendo el primer análisis a realizarse el del **ANÁLISIS FINANCIERO HORIZONTAL**, ya que este se emplea para la evaluación de las tendencias que tienen las cuentas dentro de los estados financieros (Salaza & Cabrera, 2016), y en el caso de la empresa en estudio se lo utilizara para la búsqueda de la información necesaria, de manera comparativa, haciendo a este el método idóneo para la búsqueda de las respuestas.

COMPAÑÍA TRASURDANETA S.A.
ANÁLISIS HORIZONTAL
ESTADO DE SITUACION FINANCIERA

CUENTAS	AÑO 2020	AÑO 2019	VARIACION ABSOLUTA	VARIACION RELATIVA
ACTIVOS				
ACTIVOS CORRIENTES				
EFFECTIVO Y SUS EQUIVALENTES	394,04	308,60	85,44	28%
CUENTAS POR COBRAR	6.718,00	6.747,95	-29,95	-0,44%
RET. FUENTE IMP. RENTA	-	2.842,48	-2.842,48	-100%
TOTAL DE ACTIVOS CORR.	7.112,04	9.899,03	-2.786,99	-28%
ACTIVOS NO CORRIENTES				
PROPIEDAD PLANTA Y EQUIPO	2.290,00	2.290,00	-	0%
DEPRECIACION ACUMULADA	9.158,96	8.530,00	628,96	7%
TOTAL DE ACTIVOS NO CORR.	11.448,96	10.820,00	628,96	6%
TOTAL DE ACTIVOS	18.561,00	20.719,03	-2.158,03	-10%
PASIVOS Y PATRIMONIOS				
PASIVO CORRIENTE				
CUENTAS Y DOCUMENTOS POR PAGAR	7.209,08	14.051,03	-6.841,95	-49%
IMPUESTO A LA RENTA POR PAGAR	206,78	3.037,08	-2.830,30	-93%
TOTAL DE PASIVOS CORR.	7.415,86	17.088,11	-9.672,25	-57%
PASIVO NO CORRIENTE				
OBLIGACIONES FINANCIERAS	22.946,46	24.517,25	-1.570,79	-6%
TOTAL DE PASIVOS NO CORR.	22.946,46	24.517,25	-1.570,79	-6%
PATRIMONIO				
CAPITAL SOCIAL	800,00	800,00	-	0%
UTILIDAD DEL EJERCICIO	9.378,03	10.767,84	-1.389,81	-13%
RESERVA LEGAL	1.042,00	-	1.042,00	100%
TOTAL DE PATRIMONIO	11.220,03	11.567,84	-347,81	-3%
TOTAL DE PASIVOS + PATRIMONIO	34.166,49	36.085,09	-1.918,60	-5%

Tabla 1. Análisis Horizontal Estado Situación Financiera

Elaborado: Autora, Gisela Contreras

Una vez realizado el análisis horizontal al estado de situación financiera de la empresa, interpretaremos primero las cuenta de activos, que representan cambios significativos para lo que tiene que ver con la liquidez de la empresa, en donde se puede notar que en cuanto a dinero en efectivo y sus equivalentes, sufrió un aumento del 28%, esto se debió al confinamiento obligatorio que se vivió por un periodo de aproximadamente 4 meses, donde la empresa detuvo sus funciones, sin embargo a partir de esto el aumento de los requerimientos de sus servicios se vieron en aumento, ya que las empresas necesitaban transportes que les ayuden a trasladar sus productos de lugar a otro, por otra parte podemos ver que las cuentas por cobrar tuvo una disminución del -0.44%, ya que la empresa no aplico una correcta política de recuperación de cartera, en el año 2019, sin embargo la experiencia anterior les sirvió para mejorar esta en 2020.

Por su parte las cuentas del Pasivo, que son aquellas que demuestran la capacidad de la empresa para el pago de las deudas u obligaciones a corto plazo de la empresa, podemos ver que la cuenta cuentas por pagar tuvo una disminución del -49%, en relación del año 2019, esto se debió a la búsqueda de mejoras dentro de la cartera vencida permitiendo así que se puedan cubrir las cuentas por pagar.

Para las cuentas de Patrimonio, podemos ver que el Capital Social de la empresa se mantiene en su valor original, mientras que las utilidades para 2020, pasaron a ser menores en comparación al 2019, por una diferencia del -13%%, ya que se incrementó las reservas legales, para poder proveer futuros contratiempos como los ocurridos al inicio del 2020.

En lo que tiene que ver con los **INDICADORES DE LIQUIDEZ**; tenemos los ratios que demuestran la liquidez de una empresa, los mismos que son utilizados con el propósito de medir cual es el grado de solvencia de que tiene una empresa, llegando a interpretarse su capacidad para pagar las deudas adquiridas, de esta manera anticiparse a posibles problemas

que pueda presentar la empresa, y cubrirlos con posibles soluciones, dándoles así la responsabilidad de interpretar si una empresa se encuentra capacitada para adquirir deudas. (Dale & Stylianou, 2018)

Para la aplicación de los Indicadores de Liquidez, según la interpretación de los diversos autores se utilizan las siguientes cuentas que encontramos en los informes presentados por las empresas, tales como el Estado de Situación Financiera, siendo estas:

- Efectivo y Sus equivalentes (Cuenta de Activos; Activos Corrientes)
- Existencias (Inventario que se encuentra dentro de la empresa; Cuenta de Activos Corrientes)
- Activos Corrientes (La totalidad de todas las cuentas que pertenecen a este grupo)
- Pasivo Corriente (La totalidad de todas las cuentas que pertenecen a este grupo)

Estas cuentas se utilizan de acuerdo a la fórmula de ratio que se utilice, en el caso práctico de nuestro estudio investigativo, utilizaremos el ratio de **LIQUIDEZ CORRIENTE**; que es aquel que da a conocer la proporción de deudas a corto plazo que está capacitada la empresa para cubrir, conforme a sus Activos. (Dale & Stylianou, 2018)

Este ratio es el que interpreta numéricamente cual es la proporción de deudas a corto plazo que una empresa es capaz de cubrir de acuerdo a cada elemento de su activo. (Holded, 2017)

Siendo este el tipo de ratios se utiliza para demostrar a los inversionistas y dueños de las empresas si esta cuenta con la debida capacidad de solventar el cumplimiento de las

obligaciones indicadas, de acuerdo al efectivo o futuro efectivo que posee, usando como base sus Activos. Su fórmula es la división de los Activos y Pasivos Corrientes.

$$\text{Liquidez Corriente} = \frac{\text{Activo Corriente}}{\text{Pasivo Corriente}}$$

Una vez teniendo los parámetros, llevamos los valores a las formulas indicadas para la debida interpretación de la liquidez de la Compañía.

Detalle	Año 2019	Año 2020
Activo Corriente	9,899.03	7,112.04
Pasivos Corrientes	17,088.11	7,415.86

Tabla 2. Cuentas Activos y Pasivos Corriente
Elaborado. Autora, Gisela Contreras

Llevando los valores a la respectiva fórmula para cada año, conoceremos la capacidad de liquidez que tuvo la empresa en los respectivos periodos estudiados, 2019-2020.

Año 2019	Año 2020
$Liq. Corriente = \frac{9,899.03}{17,088.11}$	$Liq. Corriente = \frac{7,11.04}{7,415.86}$
0,58	0,96

Tabla 3. Liquidez Corriente

Elaborado. Autora, Gisela Contreras

Una vez obtenido los resultados, al momento de interpretar la liquidez que tiene la empresa nos podemos dar cuenta que no posee una liquidez que le permita cubrir sus deudas a un corto plazo, ya que según las interpretaciones dadas por los diferentes entendidos en la materia nos dicen que para que una empresa muestre liquidez sus resultados deben ser interpretados de la siguiente manera:

- Cuando el resultado obtenido aplicada la formula, es ≥ 2 , se interpreta como una empresa que posee liquidez que le permitirá cumplir con sus obligaciones;
- Cuando este resultado es superior a 2, se lo interpreta como una empresa que puede cumplir con sus responsabilidades pero que posee activos que no está utilizando; y, por último,
- Cuando el resultado es menor que 2, esta empresa no está en capacidad de cumplir con sus obligaciones.

Aplicando la interpretación de la Liquidez Corriente, podemos notar que, en el año 2019, la empresa arroja un indicador de liquidez de 0.58, lo que se interpreta que para pagar una deuda la empresa posee 0.00 dólares, quedándole a ella 0.58 centavos por dólar de deuda, demostrándose así que la empresa no poseía en ese entonces una liquidez para endeudamiento.

Lo mismo ocurre en el año 2020, donde su capacidad disminuye, ya que el pago de deuda por dólar de la empresa es de 0.00 nuevamente, mientras que la empresa posee tan solo 0.96 centavos por dólar de deuda que tiene.

Sin embargo, el aumento parcial de este ratio de liquidez, para el 2020, da señales de mejoras dentro de la empresa, ya que ha logrado cubrir sus obligaciones de deuda, la misma que tendría una mayor efectividad si se aplicaran políticas de cobro en las cuentas por cobrar, ya que estas no deberían ser mayores a las cuentas por pagar que posee la empresa.

Todas las ratios que miden la liquidez de una empresa, siendo esta la habilidad que tiene para afrontar el pago de sus obligaciones, en el más corto plazo posible, y aunque estos miden individualmente la liquidez de la entidad, también es bueno usarlos de manera conjunta, de esta manera realizar un análisis acorde a como está estructurada la empresa, los datos que se utilizan para la realización de cualquier cálculo de los ratios, provienen de los balances de situación financiera de una empresa, tomando en cuenta a los activos y pasivos corrientes, una vez más aplicaremos otros ratios para la medición de la liquidez de la empresa de transporte, siendo estos el test ácido y el ratio de caja.

$$\textit{Test Ácido} = \frac{\textit{Activo Corriente} - \textit{Inventario}}{\textit{Pasivo Corriente}}$$

Reemplazando los valores de la fórmula del Test Acido, tenemos los siguiente:

$$\textit{Test Ácido 2020} = \frac{9.899,03 - 0}{19.524,27} = 0.51$$

Ahora, aplicando la fórmula de Ratio de caja:

$$\textit{Ratio de Caja} = \frac{\textit{Caja} + \textit{Titulos Financieros}}{\textit{Pasivo Corriente}}$$

Reemplazando los valores de la fórmula del Ratio de Caja, tenemos los siguiente:

$$\textit{Ratio de Caja} = \frac{0+308.60}{19.524,27} = 0.016$$

CONCLUSIONES

La aplicación de la interpretación de los análisis financieros y a su vez la fórmula de la liquidez corriente, que se aplicaron a los Estados de Situación Financiera de la Compañía de los años 2019-2020, época donde vivimos la crisis sanitaria por COVID-19, nos lleva a la conclusión de:

- La compañía a pesar de no haber reducido su capacidad para adquirir ingresos, durante el año 2020, comparado con el año 2019, demuestra que su capacidad de endeudamiento ha aumentado, ya que esta demuestra una liquidez mayor con respecto al año anterior, sin embargo, no es la óptima.
- Teniendo en cuenta que la situación económica del país desde el año 2019 no ha venido siendo la más fuerte, y que durante el 2020, se tuvo que adaptar a las medidas impuestas por el gobierno para la prevención de la propagación del virus, afectando de esta manera la capacidad de las empresas de generar ingresos, sin importar el sector a las que estas pertenecían.
- Por otra parte podemos darnos cuenta por medio del análisis vertical que este aumento de la liquidez de la empresa se debió a que la empresa tuvo una nueva interpretación para la recuperación de cartera vencida, a pesar de que otras empresas que adquieren los servicios de ellos también se vieron afectadas.

- Ninguna empresa en el territorio Ecuatoriano estaba preparada, para la crisis sanitaria que nos tocó vivir en el año 2020, y que aun en la actualidad seguimos viviendo, lo que contribuyo mucho a que empresas que venían recuperando o abriéndose paso dentro del mercado en el que se encuentran, disminuyeran de manera significativa sus ingresos, pero a la vez ha dejado la experiencia para muchos empresarios para que estas den más interés a las herramientas de interpretación financiera, y que les ayude a la toma de decisiones en el futuro.

BIBLIOGRAFÍA

- Bernal, A., S.Burgos, Solorzano, S., & Cantos, M. (2020). Las empresas del Ecuador y su economía en el contexto de la pandemia. *Polos del Conocimiento; Vol 5*, 285-304.
- C. Bembibre. (2015). *Definicion de Finanzas*. Economía y Finanzas.
- Coba, E. (2018). La lógica difusa aplicada a los ratios. *Research Journal (Vol. 2, No. 6)*, 64-82.
- Córdova, G. S., Paguay, E. B., & Beltrán, V. E. (1 de 2016). *ANALISIS FINANCIERO*.
Obtenido de <http://www.dspace.uce.edu.ec/bitstream/25000/21004/1/Analisis%20financiero.pdf>
- Dale, & Stylianou. (2018). Ratios de Medicion Financiera: Liquidez. *Scielo*, 16-25.
- Goyes Mero, S. F. (05 de 2021). ANÁLISIS DE LA LIQUIDEZ DE LA EMPRESA IMPLMAGRO C.A. EN LA CIUDAD DE VENTANAS DURANTE LA PANDEMIA COVID-19, PERIODO 2019 - 2020. *EXAMEN COMPLEXIVO DE GRADO O DE FIN DE CARRERA*. Babahoyo, Los Rios, Ecuador: UNIVERSIDAD TÉCNICA DE BABAHOYO.
- Holded. (2017). Ratios Financiero, y su incidencia en la liquidez. *Scielo*, 15-23.
- M. Padilla. (2016). *Gestion Financiera 4ta Edicion*. Cali - Colombia: ECOE.
- N. Jaramillo. (2020). Indicadores de liquidez y rentabilidad. *Universidad Tecnica de Machala*, 25.
- N. Lustig, & J. Mariscal. (2020). Latinoamérica en el centro de la pandemia. *Pensamiento iberoamericano*.

Organización Mundial de la Salud, OMS. (12 de 10 de 2020). *Información básica sobre la COVID-19*. Obtenido de <https://www.who.int/es/news-room/q-a-detail/coronavirus-disease-covid-19>


S. Farfan. (2019). *FINANZAS*. Lima, Peru: Imprenta La Union .

Salaza, B., & Cabrera, M. (2016). Diagnóstico de la calidad de servicio. *Universidad Nacional de Chimborazo; Revista Industrial Data*, 19.


Zeballos, D. (2014). Políticas de Crédito y su incidencia en la liquidez de las empresas. *Tesis para la Obtencion de Titulo de Licenciatura en Contabilidad*. Peru: UNIVERSIDAD CESAR VALLEJO.

ANEXOS

Anexo 1. Autorización de la Empresa



Compañía de Transporte Pesado Urdaneta
“TRANSURDANETA S.A.”
email: transurdaneta@hotmail.com
Urdaneta – Los Ríos Ecuador



Puebloviejo, 20 de Agosto del 2021

Señor.
Ing. Eduardo Galeas Guijarro, Mg.
DECANATO DE LA FACULTAD DE ADMINISTRACION FINANZAS E INFORMATICA
Ciudad.-

De mis consideraciones:


Reciba un fraterno y solidario saludo, de quienes conformamos la Compañía TRANSURDANETA S. A. deseándole éxito en sus delicadas funciones.

Como Gerente General de la Compañía TRANSURDANETA S.A. autorizo se realice el estudio de caso denominado “ **Análisis de la liquidez de los años 2019 - 2020 y la afectación de la pandemia COVID19 en la Compañía TRANSURDANETA S.A.** ”, bajo la responsabilidad de la señorita **Gisella María Contreras Cárcamo**, con C.I.# **1207134006**; estudiante egresada de la Carrera de Ingeniería en Contabilidad y Auditoría.


Cabe indicar que se mantendrá los protocolos de bioseguridad, aforos permitidos y distanciamientos respectivos según las medidas tomadas en nuestra ciudad.

Con sentimiento se distinguida consideración, tenga por presentada esta información, a los efectos oportunos.



Atentamente,



Tec. Johnny Quiñonez Vásquez
GERENTE GENERAL



Anexo 2. RUC

	REGISTRO ÚNICO DE CONTRIBUYENTES SOCIEDADES	 <i>...le hace bien al país!</i>
NÚMERO RUC:	1291761867001	
RAZÓN SOCIAL:	COMPAÑIA DE TRANSPORTE PESADO URDANETA TRANSURDANETA S.A.	
NOMBRE COMERCIAL:	TRANSURDANETA S.A.	
REPRESENTANTE LEGAL:	QUIÑÓNEZ VASQUEZ JOHNNY CRISTOBAL	
CONTADOR:	CONTRERAS CUADRO REYNA LISBETH	
CLASE CONTRIBUYENTE:	OTROS	OBLIGADO LLEVAR CONTABILIDAD: SI
CALIFICACIÓN ARTESANAL:	S/N	NÚMERO: S/N
FEC. NACIMIENTO:		FEC. INICIO ACTIVIDADES: 04/04/2017
FEC. INSCRIPCIÓN: 04/04/2017		FEC. ACTUALIZACIÓN: 20/07/2020
FEC. SUSPENSIÓN DEFINITIVA:		FEC. REINICIO ACTIVIDADES:
ACTIVIDAD ECONÓMICA PRINCIPAL		
<p>TODAS LAS ACTIVIDADES DE TRANSPORTE DE CARGA POR CARRETERA, INCLUIDO EN CAMIONETAS DE: TRONCOS, GANADO, TRANSPORTE REFRIGERADO, CARGA PESADA, CARGA A GRAN EL, INCLUIDO EL TRANSPORTE EN CAMIONES CISTERNA, AUTOMÓVILES, DESPERDICIOS Y MATERIALES DE DESECHO, SIN RECOGIDA NI ELIMINACIÓN.</p>		
DOMICILIO TRIBUTARIO		
<p>Provincia: LOS RIOS Canton: URDANETA Parroquia: CATARAMA Barrio: SAN VICENTE Calle: CONCEPCION LANDIVAR Numero: S/N Interseccion: ERACLIDES VERA Referencia ubicacion: A TRES CUADRAS DEL GAD MUNICIPAL Celular: 0991191970 Telefono De Referencia: 052942169 Email: johnquiva@hotmail.com</p>		
OBLIGACIONES TRIBUTARIAS		
<ul style="list-style-type: none"> * ANEXO ACCIONISTAS, PARTICIPES, SOCIOS, MIEMBROS DEL DIRECTORIO Y ADMINISTRADORES * ANEXO DE DIVIDENDOS, UTILIDADES O BENEFICIOS - ADI * ANEXO RELACION DEPENDENCIA * DECLARACIÓN DE IMPUESTO A LA RENTA SOCIEDADES * DECLARACIÓN DE IVA 		
<p><i>Son derechos de los contribuyentes: Derechos de trato y confidencialidad, Derechos de asistencia o colaboración, Derechos económicos, Derechos de información, Derechos procedimentales; para mayor información consulte en www.sri.gob.ec.</i></p> <p><i>Las personas naturales cuyo capital, ingresos anuales o costos y gastos anuales sean superiores a los límites establecidos en el Reglamento para la aplicación de la ley de régimen tributario interno están obligados a llevar contabilidad, convirtiéndose en agentes de retención, no podrán acogerse al Régimen Simplificado (RISE) y sus declaraciones de IVA deberán ser presentadas de manera mensual.</i></p> <p><i>Recuerde que sus declaraciones de IVA podrán presentarse de manera semestral siempre y cuando no se encuentre obligado a llevar contabilidad, transfiera bienes o preste servicios únicamente con tarifa 0% de IVA y/o sus ventas con tarifa diferente de 0% sean objeto de retención del 100% de IVA.</i></p>		
# DE ESTABLECIMIENTOS REGISTRADOS		
# DE ESTABLECIMIENTOS REGISTRADOS	1	ABIERTOS 1
JURISDICCIÓN	\ ZONA SI LOS RIOS	CERRADOS 0
		
Código: RIMRUC2020002066408		
Fecha: 22/07/2020 23:22:00 PM		

Anexo 3. Entrevista



Anexo 4. Cuestionario de Entrevista



UNIVERSIDAD TECNICA DE BABAHOYO
FACULTAD DE ADMINISTRACION FINANZAS E INFORMATICA
CARRERA DE CONTABILIDAD Y AUDITORIA



CASO DE ESTUDIO
ANÁLISIS DE LA LIQUIDEZ DE LOS AÑOS 2019 - 2020 Y LA AFECTACIÓN DE LA PANDEMIA
COVID19 EN LA COMPAÑÍA TRANSURDANETA S.A.

ENTREVISTA

NOMBRE DEL ENTREVISTADO: Johnny Quiñonez Vasquez
CARGO QUE TIENE DENTRO DE LA EMPRESA: Gerente General
FECHA DE LA ENTREVISTA: 20 de Agosto del 2021

1. ¿La Compañía TRANSURDANETA S.A., durante los años de funcionamiento ha tenido algún problema financiero, o de liquidez?
Si, han existidos problemas de liquidez porque en sus inicios no tuvo el capital para invertir. Con ese antecedente además con el pago que realizaban las exportadoras que era después de ocho semanas de trabajo es por ello que teníamos varios problemas de liquidez.
2. ¿La Compañía TRANSURDANETA S.A., hace uso de técnicas financieras que la ayuden a tomar decisiones?
No, porque el contador se encarga de realizar las respectivas declaraciones y sugerir las diferentes opciones que sean a beneficio de la Compañía.
3. Desde su punto de vista, ¿el análisis financiero tiene importancia significativa para la gestión de su empresa?
Si, es muy importante porque ayuda a verificar la situación financiera actual de la Compañía, mediante este análisis financiero podemos tener conocimiento sobre nuestra economía.
4. Durante el tiempo de Pandemia, ¿considera usted que el sector de transporte se vio afectado?
En cuanto al trabajo de transportación no afecto en tiempos de Pandemia, porque hubo más ingresos y por ende más solvencia económica en la Compañía.
5. ¿Cuáles fueron las medidas que la empresa impuso para sobrellevar los efectos negativos que ocasiono la pandemia?
Efectos negativos no tuvo la Compañía ya que se implementó todos los elementos necesarios como lo es el de bioseguridad a cada uno de los trabajadores de la Compañía.
6. ¿Las decisiones tomadas por la empresa, fueron de beneficio para la liquidez de la empresa?
Todas las decisiones que fueron tomadas fueron de gran beneficio a la Compañía ya que nos ayudó a tener una mejor organización y a la vez una excelente solvencia económica.
7. ¿La empresa tiene endeudamiento, para conseguir financiamiento externo?

SI

NO



UNIVERSIDAD TECNICA DE BABAHOYO
FACULTAD DE ADMINISTRACION FINANZAS E INFORMATICA
CARRERA DE CONTABILIDAD Y AUDITORIA



CASO DE ESTUDIO
ANÁLISIS DE LA LIQUIDEZ DE LOS AÑOS 2019 - 2020 Y LA AFECTACIÓN DE LA PANDEMIA
COVID19 EN LA COMPAÑÍA TRANSURDANETA S.A.

8. ¿Durante la pandemia el endeudamiento de la empresa se pudo cubrir?
Sí, ya que se tuvo muy buena solvencia económica.

9. ¿Cree usted que la rentabilidad de TRANSURDANETA S.A., se vio afectada por la pandemia COVID-19?
No, porque en todo el tiempo de la Pandemia COVID-19 se pudo obtener y lograr una mayor fluidez de viajes a beneficio de la Compañía y así se pudo incrementar la solvencia económica.

10. ¿Qué indicadores financieros se vieron afectados?
Ningunos



UNIVERSIDAD TECNICA DE BABAHOYO
FACULTAD DE ADMINISTRACION FINANZAS E INFORMATICA
CARRERA DE CONTABILIDAD Y AUDITORIA



CASO DE ESTUDIO
ANÁLISIS DE LA LIQUIDEZ DE LOS AÑOS 2019 - 2020 Y LA AFECTACIÓN DE LA PANDEMIA
COVID19 EN LA COMPAÑÍA TRANSURDANETA S.A.

Documentacion Requerida

REQUERIMIENTO	CHECK
Entrevista	X
Organigrama de la empresa	X
Matriz FODA de la Empresa	X
RUC de la empresa	X
Estado de Resultados Integral año 2019	X
Estado de Resultados Integral año 2020	X
Estado de Situacion Financiera 2019	X
Estado de Situacion Financiera 2020	X
Observacion de los procesos de toma de decisiones de la empresa	

Observación:


La Compañía no cuenta con una directiva que realice los procesos de toma de decisiones de la Compañía ya que esta es de cargo familiar donde los involucrados en los procesos son los esposos Quiñonez Nájera.

Fecha de entrega de la información: 27 de Agosto del 2021

Anexo 5. Estado de Situación Financiera 2019

COMPAÑÍA DE TRANSPORTE PESADO URDANETA TRANSURDANETA S.A. ESTADO DE SITUACION FINANCIERA

Cuentas	Detalles	2019
1000000000	ACTIVO	9,899.03
1100000000	ACTIVO CORRIENTE	
1101000000	EFFECTIVO EN CAJA Y BANCOS	
1101010000	CAJA CHICA	
1101020000	BANCO PICHINCHA	308.60
1103000000	CUENTAS Y POR COBRAR CLIENTES	
1103020000	CUENTA POR COBRAR	6,747.95
1104000000	OTRAS CUENTAS Y DOCUMENTOS POR COBRAR	
1104010000	RETENCION FTE. IMPTO. RENTA %	2,842.48
1200000000	ACTIVO NO CORRIENTE	44,080.00
1201000000	PROPIEDAD PLANTA Y EQUIPO	
1201010000	MUEBLES Y ENSERES	2,290.00
1201020000	EQUIPO DE COMPUTO	1,200.00
1201030000	VEHICULOS Y EQUIPO CAMIONERO	49,120.00
1201040000	(-) DEPRECIACION ACUMULADA	8,530.00
2100000000	PASIVO CORRIENTE	19,524.27
2101000000	CUENTAS Y DOCUMENTOS POR PAGAR	
2102010000	CUENTAS POR PAGAR COMERCIALES NO RL	14,051.03
2103000000	OTROS PASIVOS CORRIENTES	
2103010000	PARTICIPACION TRABAJADORES	2,436.16
2103020000	IMPUESTO A LA RENTA POR PAGAR	3,037.08
2200000000	PASIVO NO CORRIENTE	24,517.25
2201000000	OBLIGACIONES FINANCIERAS	
2201010000	OBLIGACIONES FINANCIERAS	24,517.25
3000000000	PATRIMONIO	9,937.51
3100000000	CAPITAL SOCIAL	
3101000000	CAPITAL SOCIAL	
3101010000	CAPITAL SOCIAL	800.00
3400000000	RESULTADOS	
3401000000	RESULTADOS	
3401010000	PERDIDA DE EJERCICIOS ANTERIORES	-1,630.33
3401020000	UTILIDAD DEL EJERCICIO	10,767.84


 Sr. Johnny Quiñonez Vásquez
 C. I. 1203883374
GERENTE GENERAL


 Ing. Reyna Contreras Cuadro
 RUC: 1207511864001
CONTADORA

Anexo 5. Estado de Situación Financiera 2020

COMPAÑÍA DE TRANSPORTE PESADO URDANETA TRANSURDANETA S.A. ESTADO DE SITUACION FINANCIERA

Cuentas	Detalles	2020
1000000000	ACTIVO	50,563.08
1100000000	ACTIVO CORRIENTE	7,112.04
1101000000	EFFECTIVO EN CAJA Y BANCOS	
1101020000	BANCO PICHINCHA	394.04
1103000000	CUENTAS Y POR COBRAR CLIENTES	
1103020000	CUENTA POR COBRAR	6,718.00
1104000000	OTRAS CUENTAS Y DOCUMENTOS POR COBRAR	
1200000000	ACTIVO NO CORRIENTE	43,451.04
1201000000	PROPIEDAD PLANTA Y EQUIPO	
1201010000	MUEBLES Y ENSERES	2,290.00
1201020000	EQUIPO DE COMPUTO	1,200.00
1201030000	VEHICULOS Y EQUIPO CAMIONERO	49,120.00
1201040000	(-) DEPRECIACION ACUMULADA	9,158.96
2000000000	PASIVOS	30,155.54
2100000000	PASIVO CORRIENTE	7,209.08
2101000000	CUENTAS Y DOCUMENTOS POR PAGAR	
2101010000	CUENTAS POR PAGAR C/P	4,644.83
2103000000	OTROS PASIVOS CORRIENTES	
2103010000	PARTICIPACION TRABAJADORES	2,357.47
2103020000	IMPUESTO A LA RENTA POR PAGAR	206.78
2200000000	PASIVO NO CORRIENTE	22,946.46
2201000000	DOCUMENTOS Y CUENTAS POR PAGAS L/P	
2202010000	CUENTAS POR PAGAR L/P	9,528.35
2202020000	DOCUMENTOS POR PAGAR L/P	13,418.11
3000000000	PATRIMONIO	20,407.54
3100000000	CAPITAL SOCIAL	
3101000000	CAPITAL SOCIAL	
3101010000	CAPITAL SOCIAL	850.00
3400000000	RESULTADOS	
3401000000	RESULTADOS	
3401010000	PERDIDA DE EJERCICIOS ANTERIORES	-1,630.33
3401020000	RESERVA LEGAL	1,042.00
3401040000	UTILIDAD DE EJEJRCICIOS ANTERIORES	10,767.84
3401030000	UTILIDAD DEL EJERCICIO	9,378.03


 Sr. Johnny Quiñonez Vásquez
 C. I. 1203883374
GERENTE GENERAL


 Ing. Reyna Contreras Cuadro
 RUC: 1207511864001
CONTADORA