



**UNIVERSIDAD TÉCNICA DE BABAHOYO**  
**FACULTAD DE ADMINISTRACIÓN, FINANZAS E INFORMÁTICA**

**PROCESO DE TITULACIÓN**

**DICIEMBRE 2021 – ABRIL 2022**

**EXAMEN COMPLEXIVO DE GRADO O FIN DE CARRERA**

**PRUEBA PRÁCTICA**

**PREVIO A LA OBTENCIÓN DEL TÍTULO DE  
LICENCIATURA EN CONTABILIDAD Y AUDITORÍA**

**TEMA:**

**CONTROL FINANCIERO DE LA EMPRESA RUVICOA CÍA. LTDA. DEL  
PERIODO 2020-2021 EN LA CIUDAD DE BABAHOYO.**

**EGRESADA:**

**MONTES CONTRERAS NICOLE YAMILETH**

**TUTOR:**

**ING. JAVIER NAGUA BAZÁN**

**AÑO 2022**

## CONTENIDO

<b>Planteamiento del problema</b> .....	3
<b>Justificación</b> .....	5
<b>Objetivos</b> .....	6
<b>Objetivo general</b> .....	6
<b>Objetivos específicos</b> .....	6
<b>Líneas de investigación</b> .....	7
<b>Marco conceptual</b> .....	8
<b>Marco metodológico</b> .....	18
<b>Resultados</b> .....	19
<b>Discusión de resultados</b> .....	21
<b>Conclusiones</b> .....	23
<b>Recomendaciones</b> .....	24
<b>Referencias</b> .....	25
<b>Anexos</b> .....	27

## **PLANTEAMIENTO DEL PROBLEMA**

En este trabajo de investigación realizado en la empresa Ruvicoa Cía. Ltda. de la ciudad de Babahoyo, está enmarcada uno de los problemas principales en la falta de un control financiero para el proceso eficiente y eficaz de un buen registro contable con el propósito de cumplir con las expectativas y necesidades de los consumidores obteniendo buenos resultados en el registro adecuado y preciso.

Tomando como referencia el año 2020, dentro de esta empresa no ha realizado un adecuado control financiero principal en su sistema de financiamiento el cual no se ha aprovechado correctamente para poder conseguir cambios positivos en sus estados financieros, controlar sus activos, pasivos e inversiones de forma incorrecta no les ha permitido crecer en cuanto a ingresos económicos.

También al no cumplirse con las estrategias y métodos para llevar un buen control financiero la empresa no saca provecho en las ventas que se realizan a lo largo del periodo porque no se siguen ciertas disposiciones o metas que se establecen al iniciar con sus operaciones financieras, varias de estas pueden ser: inversiones a corto plazo, objetivos de ventas mensuales, buena organización de los productos dedicados para la venta, optimización de la producción y el correcto control interno dentro de la empresa.

Factores como estos influyen considerablemente al sector financiero de la empresa ya que al no tener un mayor conocimiento sobre la forma en que se están utilizando y distribuyendo los recursos monetarios no se pueden cumplir con los objetivos futuros que se plantea la entidad desde el inicio del periodo contable.

De acuerdo, a todas las empresas, se relaciona con los estados financieros, mediante un análisis adecuado, que permite mantenerse eficiente y competitiva en el tiempo; en este sentido, el conocimiento de la situación financiera brindará información oportuna y clara, sobre la existencia de la empresa, lo que será beneficiosos para muchos consumidores, ya que se pueden tomar decisiones de manera más consistente, lo que generará mayores ganancias.

Hay empresas que no se preocupan mucho por los procesos contables y por poca preparación o la disponibilidad de equipo preparado es la causa de las decisiones tomadas inadecuadas. Dicho esto, porque la empresa "Ruvicoa Cía. Ltda. " no tiene control financiero al momento de ejecutar planes de procedimientos financieros para asegurar una mayor actividad con eficiencia y eficacia en sus desarrollos y responsabilidades en la sociedad, dando paso a la empresa más competitivos, rentables y trascendentales.

Se considera mediante un análisis adecuado de la situación financiera en la empresa, "Ruvicoa Cía. Ltda. " se logra visibilizar las representaciones funcionales y también permite reconocer la causa de sus metas y derrotas, tomar acción adecuado y rentable para garantizar que la entidad se mejore y lo que necesita para un rendimiento óptimo.

Una de las deficiencias identificadas es el mal manejo de los recursos económicos que posee en la empresa, ya que no elabora el presupuesto y no desarrolla un plan de negocio dentro de la asignación de recursos, incurriendo en costos innecesarios excesivos, tampoco tiene un modelo de control financiero en que las transacciones, podrá verificar sin el proceso de cuentas contables debido a la entidad donde se considera con problemas manifestados por poca liquidez, retraso en el pago a proveedores crear una escasez de materiales para un mayor desarrollo de actividades.

## **JUSTIFICACIÓN**

El siguiente estudio de caso que esta aplicado al análisis del “CONTROL FINANCIERO DE LA EMPRESA RUVICOA CÍA. LTDA. DEL PERIODO 2020-2021 EN LA CIUDAD DE BABAHOYO, en el cuál, se busca reconocer con mayor certeza las debilidades internas en cuestión al financiamiento de la empresa enfocado principal en el tratamiento de sus estados financieros, los cuales han determinado que el rendimiento económico de la empresa se vea desfavorable en este lapso de tiempo.

También se tiene como finalidad verificar si sus principales cuentas de activos han sido registradas de forma transparente debido a que en ellas no se especifican todos los valores que se encontraban de forma tangible en la entidad y que al momento de cuadrar el total de los activos y pasivos que mantiene la empresa no se evidenciaba una comprobación clara de estos valores finales.

La corroboración y análisis de sus inversiones a corto plazo para reconocer si estas representaban mayor liquidez para la empresa debido a que su mayor beneficio ha sido en financiamiento por parte de entidades financieras reconocidas como bancos y cooperativas de ahorro y crédito, en mantener estos estímulos económicos la empresa ha llevado una sostenibilidad bastante factible en cuestión a sus gastos de producción ya que en los años posteriores se ha logrado un aumento de capital que corresponde a las ganancias netas dirigidas a la empresa provenientes de sus ventas.

## **OBJETIVOS**

### **Objetivo general:**

Analizar el control financiero de la empresa Ruvicoa Cía. Ltda. mediante la revisión de sus estados financieros en el periodo 2020 – 2021 en la ciudad de Babahoyo.

### **Objetivos específicos:**

- Determinar las actividades realizadas por parte del departamento financiero de la empresa en el periodo 2020 – 2021.
- Identificar los estados financieros que presentaron inconsistencias en sus valores finales.
- Establecer mejoras en la gestión financiera para aprovechar los ingresos con mayor eficiencia.

## **LÍNEAS DE INVESTIGACIÓN**

El presente trabajo de investigación está preparado sobre la base de sublínea donde se encuadra en este proyecto es de gestión financiera, tributaria y compromiso social, de la carrera de Contabilidad y Auditoría de la Facultad administración, finanzas e informática en la Universidad Técnica de Babahoyo, gracias a eso, por lo que es responsable de evaluar el desempeño e identificar los posibles errores que existe en la empresa Ruvicoa Cía. Ltda. del periodo 2020-2021 en la ciudad de Babahoyo, en el tiempo de resolver el control financiero.

Mientras que la línea de investigación, la cual, se encuentra seleccionado en la línea de Gestión Financiera, administrativa, tributaria, auditoría, control, donde está relacionada directamente con el tema, debido a que se analiza si el proceso de control financiero es el adecuado para poder ayudar a la empresa a tomar las decisiones correctas.

Mediante el uso de esta línea y la sublínea de investigación, permite verificar si la empresa tiene un control financiero apropiado y en caso de problemas se debe buscar soluciones que permitan que la entidad funcione de manera correcta y efectiva.

## **MARCO CONCEPTUAL**

La empresa Ruvicoa Cía. Ltda. ubicada en la vía Babahoyo – Jujan s/n y cruce a Chilintomo tiene como finalidad económica la venta al por mayor de cacao, café, té, entre otras especias y actualmente su gerente general es el señor Héctor Chiway Ruiz Laínez con RUC # 1291776252001 quien lidera esta institución desde hace varios años.

La empresa Ruvicoa Cía. Ltda. dedicada a venta al por mayor de café, cacao, te y especias, cuenta con herramientas de aparatos necesarios de alta calidad y manejo, tiene como visión de nuestro desafío es ser fabricantes y comercializadores de chocolates reconocidos de manera nacional como internacionalmente, superando las expectativas de nuestros consumidores en calidad y sabor y fortaleciendo negocios inclusivos con nuestros proveedores e innovando los procesos tecnológicos.

El control financiero es de vital importancia para que las empresas tengan un funcionamiento estable y, por ende, logren cumplir los objetivos y metas que se propongan, con la finalidad de fortalecer el crecimiento tanto institucional como económico, para ello deben contar con un personal altamente capacitado que sea capaz de desempeñarse de una forma eficaz.

Los procedimientos de control financiero son un conjunto de instrucciones, directrices o medios que permiten la adecuada ejecución de las actividades. Es necesario que las empresas en la actualidad tengan una seguridad razonable de que la inversión realizada sea administrada considerando principios de eficiencia, eficacia y economía por lo que para las empresas resulta fundamental contar con herramientas de control. (Serrano, Señalin, Vega & Herrera, 2017, p.3)



Debes saber que cuando tu empresa adopta una planificación de control financiero es que quieres poder saber el estado financiación en cualquier momento. Por lo tanto, debes centrarte en una serie de objetivos relacionados con el resultado de la situación económica y financiera de la organización, y también con divulgación de problemas financieros o discrepancias.

El control financiero propiamente dicho tiene una connotación especial en el ámbito estricto del Derecho financiero, pues está relacionado con mayor precisión en la formulación, ejecución y evaluación del presupuesto, el endeudamiento público y la naturaleza de los ingresos y los gastos públicos. Sin embargo, en la actualidad, se le otorga una dimensión más amplia relacionándola con el control integral de la actividad administrativa, para determinar si la gestión económica-financiera de las instituciones públicas y de los funcionarios se ajusta a los principios economía. (Granda, 2017, p.4)

Proporcionan control financiero con el nivel de seguridad dividido en las siguientes categorías: eficiencia o eficacia de las actividades, confiabilidad de la información financiera; cumplir con las leyes y regulaciones aplicables.

Se puede establecer que el control financiero ayuda a una entidad a cumplir sus metas, evitando peligros no reconocidos y sorpresas a lo largo del camino, es decir, la implementación y fortalecimiento de un adecuado control financiero promueve entonces las siguientes maneras:

- ❖ La adopción de decisiones frente a desviaciones de indicadores.
- ❖ El establecimiento una cultura resultados e implementación indicadores que la promuevan.
- ❖ La aplicación, eficiente, de los planes estratégicos, directivas y planes operativos de la entidad, así como la documentación de sus procesos y procedimientos.

Desarrollar un control financiero adecuado a cada tipo de organización nos permitirá optimizar la utilización de recursos con calidad para alcanzar una adecuada gestión financiera y

administrativa en este caso en el sector público, logrando mejores niveles de productividad. (Mendoza, García, Delgado & Barreiro, 2018, p.215)

Las funciones del control financiero tienen por objeto apoyar a la administración en el logro de los objetivos, proporcionando información mediante análisis, apreciaciones y recomendaciones relacionadas con su gestión, es importante tener un buen sistema de control financiero en las organizaciones, se ha incrementado en los últimos años, esto debido a lo práctico que resulta al medir la eficiencia y la productividad al momento de implantarlos.

### **Componentes del control financiero**

Es importancia este componente porque es el elemento que coordina las funciones, el cumplimiento, estatutos y ética moral, a fin de mejorar el comportamiento y el trabajo en equipo personal, de cómo establecer e incluir reglas éticas, compromiso de competencia profesional y prácticas en materia de recursos humano. (Ávila & Mendoza, 2017, pp.16-25).

### **Estado de situación financiera**

El estado de situación financiera es el informe que reflejan el estado de la empresa en cualquier momento, normalmente durante un año. Estos incluyen una serie de documentos que reflejan la posición financiera de una empresa y recopilan información.

El estado de situación financiera, también llamado balance general o balance de situación, es un informe financiero que refleja la situación del patrimonio de una entidad en un momento determinado y se estructura a través de tres conceptos patrimoniales, activo, pasivo y patrimonio neto; desarrollados cada uno de ellos en grupos de cuentas que representan los diferentes elementos patrimoniales. (Chávez & Gamboa, 2017, p.24)

## **Indicadores financieros**

Los indicadores financieros permiten obtener información importante para administrar su empresa, evaluar su salud financiera, oportunidades de crecimiento y detectar problemas financieros de manera oportuna.

Los indicadores financieros en la gestión crediticia se basarán en los estados financieros y el rubro reflejado de las cuentas por cobrar; además de los registros contables de las cuentas por cobrar y ventas a crédito realizadas para determinar indicadores de rotación y conversión de las cuentas pendientes de cobro. (Pico & Hidalgo, 2018, p.25)

## **Análisis financiero**

El análisis financiero se refiere a la evaluación de la rentabilidad, estabilidad y rentabilidad de un negocio, pequeña empresa o proyecto, realizada por profesionales que elaboran informes mediante indicadores utilizando información obtenida de estados financieros y otros informes.

El análisis financiero sirve para determinar si la evolución financiera de una empresa está dentro de las pautas de comportamiento normal, o para identificar las políticas financieras de un competidor o, bien, para examinar la situación y tendencias financieras de un cliente actual o posible. (Ramos, 2017, p.3)

## **Libro mayor**

El libro mayor se reflejan todas las cuentas del balance en activo y pasivo, las cuentas de ingresos y gastos son utilizadas por la empresa y todos los movimientos corporativos, se trata de un registro donde cada página contiene una de las cuentas diarias de la entidad.

El libro mayor se detallan todas las cuentas, en forma individual, que intervienen en la contabilidad, las cuentas sufren aumentos o disminuciones según el tipo de operación o movimiento de la empresa; el libro mayor recibe información del libro diario. Si en un asiento, una cuenta es deudora, su traspaso al mayor deberá registrarse

en él debe de la cuenta habilitada o destinada para ella; en el caso de una cuenta acreedora, el traspaso al mayor deberá anotarse en el haber de la cuenta habilitada.

(Ponce, Morejón, Salazar & Baque, 2019, p.22)

### **Liquidez**

La liquidez es la capacidad de una organización para recaudar efectivo y así cumplir con sus obligaciones a corto plazo. En otras palabras, es la facilidad con la que los activos pueden convertirse en efectivo.

Se refiere a la disponibilidad de fondos suficientes para satisfacer los compromisos financieros de una entidad a su vencimiento, está asociado a la facilidad con que un activo es convertible en efectivo para una entidad, sirve al usuario para medir la adecuación de los recursos de la entidad para satisfacer sus compromisos de efectivo.

(Chagolla, 2019, p.194)

### **Estados de resultados**

Los estados de resultados se enumeran los logros de gestión de la entidad de ingresos durante un período determinado y los esfuerzos como costos y gastos para lograr estos logros, en recoger ingresos y gastos que tiene una empresa en un momento dado.

El estado de resultados, por su parte, es dinámico, ya que refleja movimientos durante el ejercicio con relación a ingresos económicos y gastos correlativos que están relacionados con los ingresos y demuestra el flujo de ingresos o egresos generados por la empresa en un período de tiempo dado, proporcionando finalmente el resultado neto de la operación, ya sea positivo o negativo. (Ponce, Morejón, Salazar & Baque, 2019, p.27)

## **Importancia de control financiero**

Importancia de control financiero se trata de mantener su negocio a flote, reducir los gastos excesivos y mejorar los ingresos con fondos insuficientes, la mitad de las pequeñas empresas fracasan en sus primeros años debido a la falta de controles financieros adecuados.

Dentro de la importancia de control financiero permite analizar la planificación es un proceso que genera a los gerentes, tomadores de decisiones, cruzar la brecha entre el punto en el que se está y el punto a dónde se quiere llegar. Ayuda a visualizar dónde estamos hoy y dónde queremos estar mañana y, dependiendo de la formalidad con que se aplique, permite también ver cómo lograrlo. La estrategia, por su parte, es un plan, curso de acción o guía, consciente y deliberada, que permite analizar una situación. (Contreras, Ramírez, Peñate, Racines & Lara, 2020, p.8)

## **Estado de pérdidas y ganancias**

Estado de pérdidas y ganancias se refiere como un estado financiero, le permitirá determinar la eficiencia de la empresa, es decir, comprobar qué tan rentable para saber el beneficio de esto, es necesario ver los resultados del estado final que reflejan si hay una pérdida o una ganancia.

Estado de pérdidas y ganancias llamado también Estado de Resultados, muestra el desarrollo económico financiero durante un periodo de tiempo determinado, indica los costos de producción y los precios de los bienes y servicios en que se vendieron; ¿cuánto le costó mantener la organización para desarrollar su actividad? y, por último, ¿cuáles fueron las utilidades del periodo? (Jurado, Narváez, Revelo, Salvador & Ruíz, 2017, p.22)

## **Análisis e interpretación de los estados financieros**

El análisis de estados financieros es un proceso importante para evaluar la posición financiera actual y pasada de una empresa. Además de revisar el desempeño de la entidad para estimaciones, pronósticos e iniciativas que mejoren las condiciones y resultados futuros.

En el ámbito empresarial se toman muchas decisiones encaminadas a la optimización de los recursos económicos y financieros, es por ello la importancia de realizar una evaluación de su situación financiera, resultados de operación y condición económica para dar una opinión concreta sobre la marcha de la empresa. El análisis de los estados financieros constituye un instrumento base para este análisis y del cual se puede partir para conocer las condiciones financieras y la eficiencia operativa. (Jurado, Nárvaez, Revelo, Salvador & Ruíz,2017, p.26)

El análisis e interpretación de estados financieros es un factor integral en la mayoría de las decisiones sobre préstamos, inversiones y otros asuntos relacionados, ya que facilita la toma de decisiones por parte de los inversores o terceros importantes sobre la situación económica y financiera de la empresa.

### **Análisis horizontal**

El análisis horizontal sirve para calcular la variación absoluta y relativa de cada partida del balance o cuenta de pérdidas y ganancias durante dos periodos consecutivos. Por lo tanto, el análisis horizontal o dinámico tiene como objetivo determinar qué sucedió con el sujeto.

El análisis horizontal tiene como finalidad explicar las variaciones en las cantidades absolutas (dólares) o relativas (porcentaje) que haya sufrido cada partida de los estados financieros en determinado período con respecto a otro, o en períodos consecutivos, en determinar el crecimiento o decrecimiento de una partida un tiempo determinado, dando a conocer si la administración fue buena, regular o mala. (Jurado, Nárvaez, Revelo, Salvador & Ruíz,2017, p.26)

## **Análisis vertical**

Uno de los métodos para analizar las operaciones y la estrategia financiera de una empresa es el análisis vertical, este método combina cuentas en un estado financiero con una cantidad específica en el mismo estado y en el mismo período de informe, el objetivo del análisis vertical es determinar que tanto representa cada cuenta del activo dentro del total del activo, se debe dividir la cuenta que se quiere determinar, por el total del activo y luego se procede a multiplicar por 100 para obtener el resultado.

El análisis vertical es una herramienta financiera que permite verificar si la empresa está distribuyendo acertadamente sus activos y si está utilizando una deuda de forma debida teniendo muy en cuenta las necesidades financieras y operativas. Es conocido también como normalización de los estados financieros, consiste en expresar cada cuenta como un porcentaje de un subgrupo de cuentas o del total de las partidas que constituyen los estados financieros. (Jurado, Nárvaez, Revelo, Salvador & Ruíz,2017, p.28)

## **Liquidez corriente**

Como lo afirma Jurado, Narváez, Revelo, Salvador & Ruíz (2017),” mide la capacidad de la empresa para pagar sus obligaciones en el corto plazo, es decir capacidad que tiene el activo corriente para solventar el requerimiento de sus acreedores” (p.35).

La liquidez corriente se trata de un índice de liquidez que mide la capacidad de una empresa para convertir el activo circulante en efectivo y así pagar sus pasivos a corto plazo: impuestos, pagos a proveedores, obligaciones empleado a empleado, deuda financiera a corto plazo, etc.

## **Razones Financieras**

Las razones financieras miden la rapidez con la que las cuentas del balance general se convierten en ventas, costos de los bienes vendidos y otros elementos del estado de resultados, como tal, la unidad de medida suele ser el número de veces o el número de días.

Las razones financieras permiten analizar en un mundo globalizado como el que vivimos, no podemos dejar de compararnos, y para eso debemos medirnos con la competencia, con el sector comercial al que pertenecemos, o sencillamente con períodos pasados, en conocer los problemas que tiene la empresa y después compararlos con algún programa que diseñe la gerencia o estándar establecido y obtener como resultado un dictamen de la situación financiera. (Chagolla, 2019, p.193)

## **Razones de Actividad**

Las razones de actividad miden la eficiencia con la que una empresa utiliza sus activos, los índices dan a los inversores una idea del rendimiento general de una empresa. Estos índices miden la velocidad con la que una empresa cumple con sus activos o pasivos.

Las razones de actividad se emplean para medir la velocidad a la que diversas cuentas se convierten en ventas o en efectivo, y su objetivo es evaluar la recuperación de la cartera, los pagos a proveedores y el movimiento y niveles de los inventarios.

Muestran la eficiencia de la operación de la empresa.

(Chagolla, 2019, p.193)

## **Razones de Rentabilidad**

Las razones de rentabilidad miden la eficacia de la gestión de una empresa, que se refleja en la rentabilidad de la empresa con las principales razones utilizadas en cada grupo de clasificación donde pueden interpretar los resultados.

La rentabilidad es el resultado neto de varias políticas y decisiones, las razones de rentabilidad muestran los efectos combinados de la liquidez, de la administración de



activos y de la administración de las deudas sobre los resultados en operación. El propósito de este tipo de razones financieras es evaluar la rentabilidad de la empresa desde diversos puntos de vista, por ejemplo, en relación con el capital aportado, con el valor de la empresa o bien con el patrimonio de la misma. (Chagolla, 2019, p.204)

### **Capital Neto de Trabajo**

Como lo declaran Soto, Guanuche, Solórzano, Sarmiento, Chugcho, & Mite (2017), “expresa la capacidad que posee la empresa para poder operar con activos corto plazo, estos comprenden el efectivo y de equivalentes, cuentas por cobrar, existencias y pasivos de corto plazo” (p.34).

El capital Neto de Trabajo se refiere a la cantidad de dinero que le queda a la empresa luego de cumplir con todas sus obligaciones y pagos a corto plazo, en definitiva, todos los recursos que necesitas para cumplir con los compromisos.

### **Rentabilidad**

La rentabilidad como un indicador amplio e importante a nivel mundial, permite que bajo su análisis financiero se tenga una valoración a una empresa sobre la capacidad que tiene para generar beneficios y así financiar sus operaciones. (Aguirre, Baron & Dávila, 2020, p.51)

### **Activos**

Son los recursos que la empresa obtiene o controla y de los cuales se espera obtener beneficios económicos futuros, los indicadores financieros básicos miden el éxito empresarial al comparar las ventas y las utilidades frente a los activos que posee la empresa. (Gutiérrez & Duque, 2017, p.5)

## MARCO METODOLÓGICO

El presente estudio de caso implica en un control financiero que permite analizar a través de la metodología cualitativa en examinar en la observación y la entrevista en adjuntar información de forma precisa en la interpretación la problemática planteada en el marco conceptual elaborada para determinar su rendimiento y como se encuentra la empresa manera económica.

### **Tipos de investigaciones**

Se utilizó los tipos de investigación en el presente trabajo de investigación los cuales son: documental y descriptivo, por lo tanto, el documental se usa para interpretar la información seleccionada que se encuentra estudiadas en libros, revista de artículos que permite realizar las búsquedas de temáticas, mientras la descriptiva sirve para recoger, determinar las razones adecuadas en el control financiero a la determinación de los hechos que se utilizan como una herramienta para obtener explicaciones detalladas en las entrevistas, que se procede al análisis para confirmar los resultados.

## Técnicas

El presente trabajo de investigación se utilizó la técnica de la entrevista dirigida al Sr. Héctor Chiway Ruiz Laínez propietario de la empresa Ruvicoa Cía. Ltda., que permite recolectar información de datos y las causas que existe en la entidad.

## Instrumentos

Los instrumentos utilizados para llevar a cabo en este estudio de caso son: guías de entrevista, libros, hojas A4, Internet y diversas tecnologías.

## RESULTADOS

La empresa Ruvicoa Cía. Ltda. muestra el estado situación financiera en los periodos 2020-2021 permite analizar el control financiero en los valores tanto de activo, pasivo y patrimonio, como de la cuenta de resultados de negociación, donde se observa que cuentas tienen las mayores ganancias, así como los montos que no presentan mayor rentabilidad o no reflejan flujos negativos que deban ajustarse para evitar pérdidas futuras.

Por lo consiguiente se realiza un análisis horizontal 2020 y 2021 para comparación y posibles cambios presentados en cuenta el período de análisis específico.

### *Tabla N° 1 Análisis horizontal*

$$Tasa\ de\ variación = \left( \frac{Valor\ en\ año\ 2}{Valor\ en\ año\ 1} - 1 \right) * 100$$

Para sacar la variación absoluta se resta el valor en año (2021) menor el valor en año 1 (2020)

<b>Balance general</b>	<b>2021</b>	<b>2020</b>	<b>Variación absoluta</b>	<b>Variación relativa</b>
<b><u>ACTIVO</u></b>				
<b>Corriente:</b>				
Efectivo y Equivalente al Efectivo	39,557.13	13,852.17	25,70	185%
Documentos y Cuentas por cobrar clientes no Relacionados	343,033.24	238,660.57	104,37	43%

Otras Cuentas por cobrar	0.00	0.00	0.00	0.00%
Inventarios	0.00	0.00	0.00	0.00%
Activos por Impuesto Corriente	7,850.03	8,992.92	- 114.289,	-12%
Otros Activos Corrientes	0.00	0.00	0,00	0,00%
<b>Total Activo Corriente</b>	<b>390,440.40</b>	<b>261,505.66</b>	<b>376,59</b>	<b>49%</b>
Propiedad, Planta y Equipo				
Terrenos	0.00	0.00	0.00	0.00
Edificios	2,000.00	0.00	0,00	0.00
Muebles y Enseres	0.00	0.00	0,00	0,00
Vehículos, Equipos de transporte y Equipo Caminero Móvil	67,560.00	35,500.00	30,060	90%
Otros Propiedades, Planta y Equipo	0.00	0.00	0,00	0.00
Equipo de computación	0.00	0.00	0,00	0.00
Maquinaria y Equipo	46,550.98	0.00	46,550.98	0,00
Total de Propiedad, planta y equipo	116,110.98	35,500.00	80,610.98	227%
Depreciación Acumulada PPyE	-16,109.62	-4,437.50	-20,547.12	-263%
Total de Propiedad, planta y equipo	100,001.36	31,062.50	68,938.86	221%
<b>No Corriente</b>				
Otros Activos no Corrientes	151,529.05	0.00	151,529.05	0,00%
	0.00	0.00	0,00	0,00%
Total del Activos Diferido	151,529.05	0.00	151,529.05	0,00%
<b>TOTAL DEL ACTIVO</b>	<b>641,970.81</b>	<b>292,568.16</b>	<b>-228,370.35</b>	<b>119%</b>
<b>PASIVO</b>				
Corriente:				
Documentos por Pagar	160,643.59	8,101.12	152,542.47	1,882%
Cuentas por Pagar	520.13	884.13	-364	-41%
Otras Cuentas por Pagar	40,100.05	5,102.87	34,997.18	685%
Impuestos por Pagar	32,050.60	20,737.00	11,313.6	54%
<b>Total Pasivo Corriente</b>	<b>233,314.37</b>	<b>34,825.12</b>	<b>198,489.25</b>	<b>569%</b>
<b>No Corriente</b>				
Documentos por pagar	150,000.00	10,643.59	139,356.41	1309%
Otras Cuentas por Pagar	0.00	178,041.08	178,041.08	0,00%
<b>Total Pasivo No Corriente</b>	<b>150,000.00</b>	<b>188,684.67</b>	<b>-38,684.67</b>	<b>-20%</b>
<b>Total del Pasivo</b>	<b>383,314.37</b>	<b>223,509.79</b>	<b>159,804.58</b>	<b>71%</b>
<b>PATRIMONIO</b>				
Capital	800.00	800.00	0,00	0,00%
Aportes para futuras capitalizaciones	38,682.34	38,682.34	0,00	0,00
Aumento de capital en trámite	0.00	0.00		0,00%
Reserva Legal	0.00	0.00		0,00%
Adopción por 1ra. vez de las Niif's	0.00	0.00		0,00%
Resultados acumulados	29,576.03	13,472.71	16,103.32	119%
Resultado del Ejercicio	189,598.07	16,103.32	173,494.71	1,077%
<b>Total del Patrimonio</b>	<b>258,656.44</b>	<b>69,058.37</b>	<b>189,598.07</b>	<b>274%</b>
<b>TOTAL DE PASIVO Y PATRIMONIO</b>	<b>641,970.81</b>	<b>292,568.16</b>	<b>349,402.65</b>	<b>119%</b>

Elaborado por: Montes Contreras Nicole

Fuente: Elaboración Propia con base a los Estados Financieros de la empresa Ruvicoa Cía. Ltda.

**Tabla 2. Razones de liquidez**

Capital Neto de Trabajo= <i>Activo corriente</i> - <i>Pasivo corriente</i>	Año 2020	Año 2021
	\$261,505.66 - \$34,825.12	\$390,440.40 - \$233,314.37
Capital Neto de Trabajo	<b>\$ 226,680.54</b>	<b>\$ 157,126.03</b>
<b>Razón Corriente=</b>		
Activo corriente	261,505.66	390,440.40
<u>        </u>	<u>34,825.12</u>	<u>233,314.37</u>
Pasivo corriente		
<b>Razón corriente</b>	<b>\$7,51</b>	<b>\$ 1,67</b>

*Elaborado por: Montes Contreras Nicole*

*Fuente: Empresa Ruvicoa Cía. Ltda.*

## DISCUSIÓN DE RESULTADOS

La empresa Ruvicoa Cía. Ltda. presento las falencias en base a la comprensión del control financiero, en la cual mediante el análisis horizontal del balance general que permite identificar en el grupo de activos el porcentaje que la entidad requiere de mayor demanda, esto refleja evaluar los activos fijos en Tabla 1, la cantidad de total activos más alta es un 119% superior a la actual, de lo que se puede concluir que, si una organización tiene una necesidad urgente de liquidez, será difícil conseguirla vendiendo activos circulantes, en cambio el total de pasivos tiene un valor de porcentaje 71%, mientras el total de activos corrientes muestra un monto mayor de \$ 390,440.40 en el periodo 2021, por otro lado, el año 2020 se observa un número menor de \$ 261,505.66 se analiza un por ciento de 49% que tiene poco ganancias.

Además, como parte del análisis se examina cuánto corresponde a pasivos no corrientes representan una variación relativa de -20% y el 42% del patrimonio propio, lo que significa que la empresa se financia principal con deuda. en comparación el capital de la empresa.

Dentro del análisis horizontal de los años 2020 y 2021, se distingue las principales cuentas de posición financiera, en las cuales se pueda observar que el patrimonio se encontró

elevado en \$ 258,656.44 en el periodo 2021, mientras en el 2020 se determina un monto disminuido a \$ 69,058.37 con una variación relativa de 274%.

Se considera en el año 2021 para el total pasivo no corriente es de \$150,000.0 menor monto, mientras que para el 2020 se manifiesta una cantidad mayor de \$188,684.67, ya que han hecho ciertos pagos de sus compromisos, la empresa recibió una variación relativa -20% como una deuda a largo plazo donde se muestra en el análisis horizontal en la entidad.

Como se puede ver en la Tabla 2, las razones de liquidez existen una cantidad en el capital Neto de Trabajo durante el periodo 2020 de \$ 226,680.54 elevado que el año 2021 es de menor monto \$ 157,126.03, según el gerente de la empresa, permite identificar como estrategia en las ventas a través de préstamos esto es posible para ellos, pero al mismo tiempo es recomendable controlar más de cerca las cuentas por cobrar para evitar riesgos futuros que puedan conducir a una reducción de la liquidez.

En la razón corriente se muestra un valor de \$7,51 mayor en el periodo 2020 donde se interpreta que la compañía podrá mantener un nivel adecuado de riesgo de liquidez en los próximos períodos, en cambio en el tiempo 2021 es de \$ 1,67 que se considera menor para la organización que no resulta favorable para cubrir sus obligaciones.

## **CONCLUSIONES**

Se concluye que la empresa no cuenta con un manejo adecuado de control financiero donde muestran problemas relacionados con la falta de instrumentos y procedimientos contables para crear la mejor certeza en el desarrollo económico del comercio.

Con respecto a la pandemia que se encuentra en la actualidad a nivel mundial, esto ha resultado en una disminución de las ventas en las últimas etapas de la compañía, en contraste con 2021 cuando la empresa comenzó un crecimiento recatado cuando en realidad, despreciable. Esto se debe a que han aumentado sus ingresos gracias a los ganancias y ventas, lo que se ha explicado en una gran diversificación de las cuentas por cobrar en la entidad.

En base al análisis horizontal realizado en el total de los activos en el presente estudio de caso, que se encuentran en la empresa representan la mayor proporción, un 119% superior a la actual, por lo que se puede concluir que, si la organización necesita liquidez urgente, será difícil obtenerla vendiendo capital de trabajo para obtener buenas metas claras y exactas.

## **RECOMENDACIONES**

Elaborar un marco de análisis control financiero en donde los procedimientos contables son importantes como una técnica de observación y herramientas claves, ya que esto se proporciona información sobre la rentabilidad de una empresa sobre sus activos.

De acuerdo en el tiempo de la pandemia se recomienda llevar nuevas estrategias que colaboren en la disminución de las ganancias y ventas con el propósito de mejorar la rentabilidad de la empresa Ruvicoa Cía. Ltda., debe realizar controles contables al menos dos veces al año donde se pueda observar y prevenir los riesgos inadecuados para la entidad.

Mediante con el análisis horizontal en el balance general, se deben introducir nuevos planes financieros que ayuden a reducir los altos costos de producción en el proceso de implementación, aumentar las ganancias de la empresa Ruvicoa Cía. Ltda., reciba inversiones sin temor a crear riesgos insuficientes durante la venta de inventario relacionado con el negocio.



## REFERENCIAS


- Aguirre, R., Barona, C & Dávila, G. (2020). La rentabilidad como herramienta para la toma de decisiones: análisis empírico en una empresa industrial. *Revista Escuela Profesional de Contabilidad, Facultad de Ciencias Empresariales, Universidad Peruana Unión*, 51.
- Avila, P., & Mendoza, A. . (2017). *El Control Interno como medida de prevención en las empresas*. Obtenido de <http://www.eumed.net/libros-gratis/actas/2017/empresas/3-elcontrol-interno.pdf>
- Chagolla,F. (2019). *Análisis Financiero*. Obtenido de <https://www.fcca.umich.mx/descargas/apuntes/Academia%20de%20Finanzas/Finanzas%20I%20Mauricio%20A.%20Chagolla%20Farias/10%20razones%20financieras.pdf>
- Chávez, S & Gamboa J. (2017). *Gestión Financiera Empresarial*. Ecuador: Editorial uta.edu.ec.
- Contreras, I., Ramírez, G., Peñate, M., Racines,A & Lara, F. (2020). *La planificación y control financiero de la empresa*. Venezuela: Ciencias Económicas.
- Granda, V. (2017). Sistemas de control financiero su evolución en Ecuador. *Revista de Derecho*, 4.
- Gutiérrez, B & Duque, I. (2017). Análisis De Los Factores Que Inciden En La Medición Del Desempeño Empresarial. *Revista Departamento Ciencias Contables*, 5.
- Jurado, R., Nárvaez, S., Revelo, R., Salvador, P & Ruíz, Y. (2017). *Fórmulas Financieras para la toma de decisiones empresariales*. Ecuador: Pearaon.

- Mendoza, W., García, T., Delgado, M & Barreiro, I. (2018). El control interno y su influencia en la gestión administrativa del sector público. *Revista Científica Dominio de las Ciencias*, 215.
- Pico, E & Hidalgo, A. (2018). Control Interno Administrativo Y Financiero Aplicado A Las Cuentas Por Cobrar, Para Mejorar La Gestión De La Empresa Eyytours, De La Ciudad De Manta, Provincia De Manabí. *Revista Científica Arbitrada Multidisciplinaria de Ciencias Contables Auditoría y Tributación: CORPORATUM 360.*, 25.
- Ponce, O., Morejón, M., Salazar, G & Baque ,E. (2019). *Introducción a las finanzas*. Ecuador: Editorial Área de Innovación y Desarrollo,S.L.
- Ramos, R. (2017). *Análisis y gestión financiera*. México: Pearson.
- Ronquillo, G., Herrera, A & Reyes., M. (2017). La gestión contable y el efecto de la no aplicación en las actividades de los comerciantes. *Revista de Planeación y Control Microfinanciero*, 2.
- Serrano, A., Señalín, L., Vega & Herrera, J. (2017). El control interno como herramienta indispensable para una gestión financiera y contable eficiente en las empresas bananeras del cantón Machala (Ecuador). *Revista Espacios*, 3.
- Soto, Guanuche, Solórzano, Sarmiento, Chugcho, & Mite . (2017). *Análisis de estados financieros*. México: Pearson.



# ANEXOS

## Anexo 1. Carta de autorización



Vía Babahoyo Jujan s/n Cruce A Chilintomo

---

Babahoyo, 20 de julio del 2022


**CARTA DE AUTORIZACIÓN**

Yo, Sr. **Ruis Lainez Héctor Chiway**, con número de cédula N° 1203555444, en calidad de **REPRESENTANTE LEGAL DE LA EMPRESA RUVICOA**, por medio de la presente da a conocer la debida autorización a la Srta. **Montes Contreras Nicole Yamileth**, con número de cédula N° 1207065192 a realizar su respectivo Estudio de caso, el cual es un requisito previo a la obtención de su título de Licenciada de Contabilidad y Auditoría.

La empresa se compromete a entregar cualquier información solicitada por la estudiante con la condición de tener información entregada bajo confidencialidad.

Se expide la presente solicitud de la interesada, para los fines que crea conveniente.

Atentamente,

**RUVICOA CIA. LTDA.**  
  
FIRMA AUTORIZADA

Sr. Héctor Chiway Ruis Lainez  
**REPRESENTANTE LEGAL DE LA EMPRESA RUVICOA**

Anexo 2.RUC de la empresa Ruvicoa Cía. Ltda.

		<b>Certificado</b> Registro Único de Contribuyentes	
<b>Razón Social</b> RUVICOA CIA.LTDA.		<b>Número RUC</b> 1291776252001	
<b>Representante legal</b> • RUIS LAINEZ HECTOR CHIWAY			
<b>Estado</b> ACTIVO	<b>Régimen</b> REGIMEN GENERAL		
<b>Fecha de registro</b> 01/02/2019	<b>Fecha de actualización</b> 08/06/2021	<b>Inicio de actividades</b> 31/01/2019	
<b>Fecha de constitución</b> 31/01/2019	<b>Reinicio de actividades</b> No registra	<b>Cese de actividades</b> No registra	
<b>Jurisdicción</b> ZONA 5 / LOS RIOS / BABAHOYO		<b>Obligado a llevar contabilidad</b> SI	
<b>Tipo</b> SOCIEDADES	<b>Agente de retención</b> SI	<b>Contribuyente especial</b> NO	
<b>Domicilio tributario</b> <b>Ubicación geográfica</b> Provincia: LOS RIOS Cantón: BABAHOYO Parroquia: BABAHOYO <b>Dirección</b> Barrio: S/N Calle: VIA BABAHOYO JUJAN Número: S/N Intersección: CRUCE A CHILINTOMO Carretera: VIA BABAHOYO JUJAN Kilómetro: S/N Conjunto: S/N Edificio: S/N Bloque: S/N Número de piso: 0 Manzana: S/N Referencia: FRENTE A GASOLINERA TERPEL			
<b>Medios de contacto</b> Celular: 0999805270 Teléfono trabajo: 052020764			
<b>Actividades económicas</b> <ul style="list-style-type: none"><li>• G46530102 - VENTA AL POR MAYOR DE MAQUINARIA Y EQUIPO AGROPECUARIOS: ARADOS, ESPARCIDORAS DE ESTIÉRCOL, TRILLADORAS, MÁQUINAS DE ORDEÑAR, MÁQUINAS UTILIZADAS EN LA AVICULTURA Y LA APICULTURA, TRACTORES UTILIZADOS EN ACTIVIDADES AGROPECUARIAS Y SILVÍCOLAS, ETCÉTERA.</li><li>• G46591202 - VENTA AL POR MAYOR DE PRODUCTOS QUÍMICOS DE USO AGRÍCOLA.</li><li>• AD1640001 - ACTIVIDADES POSCOSECHA DIRIGIDAS A MEJORAR LA CALIDAD DE LAS SEMILLAS PARA PROPAGACIÓN, A TRAVÉS DE LA ELIMINACIÓN DE LOS MATERIALES QUE NO SON SEMILLA, SEMILLAS DE TAMAÑO INFERIOR AL NORMAL, SEMILLAS DAÑADAS MECÁNICAMENTE O POR INSECTOS Y SEMILLAS INMADURAS, ASÍ COMO LA ELIMINACIÓN DE LA HUMEDAD DE LAS SEMILLAS HASTA UN NIVEL QUE PERMITA SU ALMACENAMIENTO SEGURO. ESTA ACTIVIDAD INCLUYE EL SECADO, LIMPIEZA, CLASIFICACIÓN Y TRATAMIENTO DE SEMILLAS HASTA SU COMERCIALIZACIÓN. SE INCLUYE ASÍ MISMO EL TRATAMIENTO DE SEMILLAS GENÉTICAMENTE MODIFICADAS.</li><li>• G462011 - VENTA AL POR MAYOR DE CEREALES (GRANOS) Y SEMILLAS.</li><li>• G463011 - VENTA AL POR MAYOR DE BANANO Y PLÁTANO.</li></ul>			

**Razón Social**  
RUVICOA CIA.LTDA.

**Número RUC**  
1291776252001

- G46530101 - VENTA AL POR MAYOR DE MAQUINARIA Y EQUIPO AGROPECUARIOS: ARADOS, ESPARCIDORAS DE ESTIÉRCOL, SEMBRADORAS, COSECHADORAS, TRILLADORAS, MÁQUINAS DE ordeñar, MÁQUINAS UTILIZADAS EN LA AVICULTURA Y LA APICULTURA, TRACTORES UTILIZADOS EN ACTIVIDADES AGROPECUARIAS Y SILVÍCOLAS, SEGADORAS DE CÉSPED DE TODO TIPO, ETCÉTERA.
- G463091 - VENTA AL POR MAYOR DE ARROZ.
- G463014 - VENTA AL POR MAYOR DE CAFÉ, CACAO, TE Y ESPECIAS.

### Establecimientos

**Ablertos**

1

**Cerrados**

0

### Obligaciones tributarias

- ANEXO TRANSACCIONAL SIMPLIFICADO
- 1031 - DECLARACIÓN DE RETENCIONES EN LA FUENTE
- ANEXO DE DIVIDENDOS, UTILIDADES O BENEFICIOS - ADI
- 1021 - DECLARACIÓN DE IMPUESTO A LA RENTA SOCIEDADES
- ANEXO ACCIONISTAS, PARTICÍPEES, SOCIOS, MIEMBROS DEL DIRECTORIO Y ADMINISTRADORES - ANUAL
- 2011 DECLARACION DE IVA
- ANEXO RELACIÓN DEPENDENCIA

**1** Las obligaciones tributarias reflejadas en este documento están sujetas a cambios. Revise periódicamente sus obligaciones tributarias en [www.crl.gob.ec](http://www.crl.gob.ec).

### Números del RUC anteriores

No registra



**Código de verificación:**

CATRRC021002258962

**Fecha y hora de emisión:**


05 de octubre de 2021 11:53

**Dirección IP:**



10.1.2.121

**Validez del certificado:** El presente certificado es válido de conformidad a lo establecido en la Resolución No. NAC-DGE/RCCG15-00000217, publicada en el Tercer Suplemento del Registro Oficial 462 del 19 de marzo de 2015, por lo que no requiere sello ni firma por parte de la Administración Tributaria, mismo que lo pueda verificar en la página transaccional SRI en línea y/o en la aplicación SRI Móvil.

Anexo 3: Estado de situación financiera 2021

<b>RUVICOA CIA. LTDA.</b>	
 <b>ESTADO DE SITUACION FINANCIERA</b>	
al 31 de diciembre de 2021	
<b><u>ACTIVO</u></b>	
<b>Corriente:</b>	
Efectivo y Equivalente al Efectivo	39,557.13
Documentos y Cuentas por cobrar clientes no Relacionados	343,033.24
Otras Cuentas por cobrar	0.00
Inventarios	0.00
Activos por Impuesto Corriente	7,850.03
Otros Activos Corrientes	0.00
<b>Total Activo Corriente</b>	<b>390,440.40</b>
<b>Propiedad, Planta y Equipo</b>	
Terrenos	0.00
Edificios	2,000.00
Muebles y Enseres	0.00
Vehículos, Equipos de transporte y Equipo Caminero Móvil	67,560.00
Otros Propiedades, Planta y Equipo	0.00
Equipo de computación	0.00
Maquinaria y Equipo	46,550.98
<b>Total de Propiedad, planta y equipo</b>	<b>116,110.98</b>
<b>Depreciación Acumulada PPyE</b>	<b>-16,109.62</b>
<b>Total de Propiedad, planta y equipo</b>	<b>100,001.36</b>
<b>Propiedades de Inversión</b>	
Construcciones en proceso	151,529.05
Otros activos No Corrientes	0.00
<b>Total del Activos Diferido</b>	<b>151,529.05</b>
<b>TOTAL DEL ACTIVO</b>	<b>641,970.81</b>


<b><u>PASIVO</u></b>	
<b>Corriente:</b>	
Documentos por Pagar	160,643.59
Cuentas por Pagar	520.13
Otras Cuentas por Pagar	40,100.05
Impuestos por Pagar	32,050.60
<b>Total Pasivo Corriente</b>	<b>233,314.37</b>
<b>No Corriente</b>	
Documentos por pagar	150,000.00
Otras Cuentas por Pagar	0.00

<b>Total Pasivo No Corriente</b>	<b>150,000.00</b>
<b>Total del Pasivo</b>	<b>383,314.37</b>
<b>PATRIMONIO</b>	
Capital	800.00
Aportes para futuras capitalizaciones	38,682.34
Reserva Legal	0.00
Otras Reservas	0.00
Adopción por 1ra. vez de las Niif's	0.00
Resultados acumulados	29,576.03
Resultado del Ejercicio	189,598.07
<b>Total del Patrimonio</b>	<b>258,656.44</b>
<b>TOTAL DE PASIVO Y PATRIMONIO</b>	<b>641,970.81</b>
	
<b>Héctor Ruíz Láinez</b>	<b>Héctor Gaona Merchán, CPA</b>
<b>Gerente General</b>	<b>Contador</b>

**Fuente:** Estados Financieros de la empresa Ruvicoa Cía. Ltda.



**Anexo 4:** Estado de situación financiera 2020

 <b>ESTADO DE SITUACION FINANCIERA</b> <b>al 31 de diciembre de 2020</b>	
	<b>0.00</b>
<b><u>ACTIVO</u></b>	
<b>Corriente:</b>	
<b>Efectivo y Equivalente al Efectivo</b>	<b>13,852.17</b>
<b>Documentos y Cuentas por cobrar clientes no Relacionados</b>	<b>238,660.57</b>
<b>Otras Cuentas por cobrar</b>	<b>0.00</b>
<b>Inventarios</b>	<b>0.00</b>
<b>Activos por Impuesto Corriente</b>	<b>8,992.92</b>
<b>Otros Activos Corrientes</b>	<b>0.00</b>
<b>Total Activo Corriente</b>	<b>261,505.66</b>
<b>Propiedad, Planta y Equipo</b>	
<b>Terrenos</b>	<b>0.00</b>
<b>Edificios</b>	<b>0.00</b>
<b>Muebles y Enseres</b>	<b>0.00</b>
<b>Vehículos, Equipos de transporte y Equipo Caminero Móvil</b>	<b>35,500.00</b>
<b>Otros Propiedades, Planta y Equipo</b>	<b>0.00</b>
<b>Equipo de computación</b>	<b>0.00</b>
<b>Maquinaria y Equipo</b>	<b>0.00</b>


**RUVICOA CIA. LTDA.**

<b>Total de Propiedad, planta y equipo</b>	<b>35,500.00</b>
<b>Depreciación Acumulada PPyE</b>	<b>-4,437.50</b>
<b>Total de Propiedad, planta y equipo</b>	<b>31,062.50</b>
<b>No Corriente</b>	
<b>Otros Activos no Corrientes</b>	<b>0.00</b>
	<b>0.00</b>
<b>Total del Activos Diferido</b>	<b>0.00</b>
<b>TOTAL DEL ACTIVO</b>	<b>292,568.16</b>
<b><u>PASIVO</u></b>	
<b>Corriente:</b>	
<b>Documentos por Pagar</b>	<b>8,101.12</b>
<b>Cuentas por Pagar</b>	<b>884.13</b>
<b>Otras Cuentas por Pagar</b>	<b>5,102.87</b>
<b>Impuestos por Pagar</b>	<b>20,737.00</b>
<b>Total Pasivo Corriente</b>	<b>34,825.12</b>
<b>No Corriente</b>	
<b>Documentos por pagar</b>	<b>10,643.59</b>
<b>Otras Cuentas por Pagar</b>	<b>178,041.08</b>
<b>Total Pasivo No Corriente</b>	<b>188,684.67</b>
<b>Total del Pasivo</b>	<b>223,509.79</b>
<b>PATRIMONIO</b>	
<b>Capital</b>	<b>800.00</b>
<b>Aportes para futuras capitalizaciones</b>	<b>38,682.34</b>
<b>Aumento de capital en trámite</b>	<b>0.00</b>
<b>Reserva Legal</b>	<b>0.00</b>
<b>Adopción por 1ra. vez de las Niif's</b>	<b>0.00</b>
<b>Resultados acumulados</b>	<b>13,472.71</b>

<b>Resultado del Ejercicio</b>	<b>16,103.32</b>
<b>Total del Patrimonio</b>	<b>69,058.37</b>
<b>TOTAL DE PASIVO Y PATRIMONIO</b>	<b>292,568.16</b>
	
<b>Héctor Ruiz Láinez</b>	<b>Héctor Gaona Merchán, CPA</b>
<b>Gerente General</b>	<b>Contador</b>

*Fuente: Estados Financieros de la empresa Ruvicoa Cía. Ltda.*

**Anexo 5:** Estado de Resultados Integral 2020

<b>RUVICOA CIA. LTDA.</b>		
		
<b>ESTADO DE RESULTADOS INTEGRAL</b>		
<b>Del 1° de Enero al 31 de diciembre de 2020</b>		
<b>Ingresos</b>		<b>3,341,883.85</b>
Ventas 0%	3,341,883.85	
	-----	-
<b>Inventario Inicial</b>		
<b>Compras</b>	2,976,584.89	
<b>Costos</b>	260,568.80	
<b>Compras Netas</b>		3,237,153.69
<b>Disponible para la venta</b>		3,237,153.69
<b>(Menos)</b>		
<b>Inventario Final</b>		-
<b>Costo de Ventas</b>		<b>3,237,153.69</b>
<b>Utilidad Bruta</b>		<b>104,730.16</b>
<b>GASTOS</b>		
<b>Gastos Administrativos</b>	61,004.43	
<b>Gastos de Ventas</b>	16,767.48	
<b>Gastos Técnicos</b>	-	
<b>Gastos Financieros</b>	2,263.76	
<b>Total de Gastos</b>		<b>80,035.67</b>
<b>Utilidad Operacional</b>		<b>24,694.49</b>
<b>Otros Ingresos y Egresos</b>		
<b>Otros Ingresos</b>	-	
<b>Otros Egresos</b>	-	
<b>Total O.Ingresos y Egresos</b>		-
<b>Utilidad antes de Participación a trabajadores e Impuestos</b>		<b><u>24,694.49</u></b>
<b>15% Participación a empleados</b>	15.00%	<b>3,704.17</b>
<b>Utilidad Gravable</b>		<b><u>20,990.32</u></b>
<b>Gastos No Deducibles</b>		<b>19,734.72</b>
<b>Nueva Base</b>		<b>40,725.04</b>
<b>I. Renta</b>	12.0%	<b><u>4,887.00</u></b>
<b>Utilidad Neta del ejercicio</b>		<b>16,103.32</b>


*Hing Rui Iain*




<b>Héctor Ruíz Láinez</b>	<b>Héctor Gaona Merchán, CPA</b>
<b>Gerente General</b>	<b>Contador</b>

*Fuente: Estados de Resultados Integral de la empresa Ruvicoa Cía. Ltda.*

**Anexo 6:** Estado de Resultados Integral 2021

		<b>RUVICOA CIA. LTDA.</b> <b>ESTADO DE RESULTADOS INTEGRAL</b>	
Del 1° de Enero al 31 de diciembre de 2021			
<b>Ingresos</b>			<b>4,349,150.79</b>
Ventas Locales 0%	374,472.56		
Exportaciones	<u>3,974,678.23</u>		
Inventario Inicial		-	
Compras	3,880,947.83		
Costos	98,853.22		
Compras Netas		3,979,801.05	
Disponible para la venta		3,979,801.05	
(Menos)			
Inventario Final		-	
Costo de Ventas			<b>3,979,801.05</b>
<b>Utilidad Bruta</b>			<b>369,349.74</b>
<b>GASTOS</b>			
Gastos Administrativos		80,876.86	
Gastos de Ventas		22,372.10	
Gastos Técnicos		-	
Gastos Financieros		9,651.56	
<b>Total de Gastos</b>			<b>112,900.52</b>
<b>Utilidad Operacional</b>			<b>256,449.22</b>
Otros Ingresos y Egresos			
Otros Ingresos		-	
Otros Egresos		-	
<b>Total O.Ingresos y Egresos</b>			<b>-</b>
<b>Utilidad antes de Participación a trabajadores e Impuestos</b>			<b><u>256,449.22</u></b>
15% Participación a empleados		15.00%	<b>38,467.38</b>
<b>Utilidad Gravable</b>		<b><u>21</u></b>	<b><u>1,981.84</u></b>
Gastos No Deducibles			<b>18,549.60</b>
<b>Nueva Base</b>			<b>236,531.44</b>
<b>I. Renta</b>		12.00%	<b><u>28,383.77</u></b>
<b>Utilidad Neta del ejercicio</b>			<b>189,598.07</b>

	
<b>Héctor Ruiz Laínez</b>	<b>Héctor Gaona Merchán, CPA</b>
<b>Gerente General</b>	<b>Contador</b>

*Fuente: Estados de Resultados Integral de la empresa Ruvicoa Cía. Ltda.*

**Anexo 7:** Entrevista dirigida al Sr. Héctor Chiway Ruiz Laínez propietario de la empresa Ruvicoa Cía. Ltda.

- 1. ¿Cuál es la estrategia que se utiliza para el control financiero en la empresa?**
  
- 2. ¿Existe en la empresa un manejo adecuado en el control financiero?**
  
- 3. ¿Cree usted que los instrumentos de control financiero ayudan a tomar decisiones exactas que permiten a corregir a tiempo los inconvenientes presentes?**
  
- 4. ¿Qué saberes de conocimientos tiene sobre la liquidez y el capital que posee en la empresa?**
  
- 5. ¿Cómo se preparan en frecuencia los estados financieros para tomar decisiones útiles?**

