



**UNIVERSIDAD TÉCNICA DE BABAHOYO**  
**FACULTAD DE ADMINISTRACIÓN FINANZAS E INFORMÁTICA**  
**PROCESO DE TITULACIÓN**  
**ABRIL 2022 – SEPTIEMBRE 2022**  
**EXAMEN COMPLEXIVO DE GRADO O FIN DE CARRERA**  
**PRUEBA PRÁCTICA**  
**PREVIO A LA OBTENCIÓN DEL TÍTULO DE LICENCIADO (A) EN**  
**CONTABILIDAD Y AUDITORIA**

**TEMA:**

ESTUDIO COMPARATIVO ENFOCADO EN LOS ESTADOS DE RESULTADOS DE LA  
PILADORA "MUÑOZ" DEL CANTON URDANETA DENTRO DEL PERIODO 2020 Y  
2021.

**ESTUDIANTE:**

**MURILLO BARZOLA BRITTANY**

**TUTOR:**

**ING. JAVIER NAGUA BAZÁN**

**AÑO**

**2022**

**CONTENIDO**

PLANTEAMIENTO DEL PROBLEMA .....	3
JUSTIFICACIÓN .....	5
OBJETIVOS DEL ESTUDIO .....	6
Objetivo General .....	6
Objetivo Específico .....	6
LINEAS DE INVESTIGACION .....	7
MARCO CONCEPTUAL .....	8
MARCO METODOLOGICO.....	20
RESULTADOS.....	21
DISCUSION DE RESULTADOS .....	23
CONCLUSIONES .....	25
RECOMENDACIONES.....	26
REFERENCIAS.....	27
ANEXOS .....	29

## PLANTEAMIENTO DEL PROBLEMA

Las empresas son expuestas a verse afectadas por cambios en su entorno, es necesario que reconozcan sus debilidades o fortalezas para poder sobrellevar todo tipo de cambio y saber cuáles son las decisiones adecuadas que les permitan todo a su conveniencia, debido a que existe un número alto de negocios que han cerrado por falta de un análisis donde puedan interpretar cuáles son los motivos de la disminución económica.

El obtener un ingreso menor es señal de que uno o muchos factores está afectando a la compañía y es de suma importancia examinar el futuro de la empresa, observar que les permite surgir dentro del mercado, inspeccionar dónde está el punto débil; disminución de ventas, elevada cifra en los costos ya que esto afecta en su rendimiento, Al obtener menos ventas y sobre todo tener costos elevados afectan directamente a que todo ingreso sea para solventar solo gastos con el tiempo puede ocasionar a verse obligados a un cierre.

La Piladora "Muñoz" se dedica a actividades de pos cosecha encaminadas a mejorar la calidad de las semillas destinadas a la propagación, eliminando material que no sea semilla, semillas de tamaño inferior al normal, semillas dañadas mecánicamente o por insectos y semillas inmaduras. Inició su actividad comercial el 22 de octubre de 2001 como persona física.

Los ingresos son parte fundamental de toda compañía, es lo que nos permite mantenernos dentro del mercado u obtener un crecimiento, la disminución de la misma conlleva a la inestabilidad o un excesivo endeudamiento.

Se determina que para el año 2021 a comparación del año 2020 hubo muchas variaciones en las cuentas o rubros, esto implica que se obtuvieron menos ventas generando así que sus

ingresos sean menores en comparación al año anterior, es decir que su rentabilidad ha disminuido.

Existen diferentes factores que influyen en la rentabilidad, en ocasiones se debe a que las ventas disminuyan, los clientes no se sienten de acuerdo con los precios, la cantidad o calidad. La empresa debe tener conocimientos de cómo elaborar un análisis que lo mantenga informado sobre todo sus cambios, que alteraciones se dan dentro de los últimos periodos. Para que obtengan información valiosa y reconocer porque sus cuentas han disminuido y como esto les afecta directamente en sus utilidades.

En la Piladora Muñoz sus ingresos han Sido muy bajos en el período 2021 y uno de los principales motivos es debido a que sus gastos se han elevado, deben considerar la planificación y el control de los costos y gastos como mecanismos importantes para mantener los objetivos comerciales y las metas planificadas. Por lo tanto, esta organización o control del costo y gasto no debe buscar reducirlos sino aumentar la eficiencia en el uso de los recursos.

El análisis de cada cuenta ayudará a saber que decisiones debe tomar para no empeorar su situación porque existen muchos obstáculos por los que tienen que afrontar las empresas hoy en día para prevenir quedar sin fondos.

## JUSTIFICACIÓN

El presente trabajo se enfoca en analizar el estado de resultado de la Piladora Muñoz durante el periodo 2020 y 2021 con el fin de visualizar como se vieron afectadas sus cuentas por las pocas ventas que se originaron en los distintos años, además mediante un análisis horizontal se podrán conocer la diferencia relativa y absoluta que hay dentro de los dos periodos.

Las PYMES son muy importantes porque representan una gran cantidad de la economía del País, además de ser muy fundamental para el desarrollo de empleos. Por eso es necesario que cada empresa realice un buen control o análisis en sus finanzas.

El análisis horizontal es un recurso de gran estrategia para toda empresa ya que proporciona información sobre varias cuentas dónde se podrá desarrollar que decisiones son las adecuadas dentro de la empresa.

Los ingresos es una cuenta valiosa que se encuentra registrada en el estado de resultados y es diferenciada con la cuenta de costos y gastos. Es necesario realizar un análisis en el estado financiero mencionado así conoceremos que crecimientos o bajas fueron los cambios originados.

Por eso se debe determinar que cuentas han variado dentro del periodo 2020 y 2021 y conocer las consecuencias que conllevan a no tener un buen control de los movimientos realizados, como esto afectada la empresa y cuáles son los motivos que conllevan a qué las ventas disminuyan. Debido a que las ventas son el punto primordial que mantienen los ingresos altos o bajos y esto funciona como un pilar para que la empresa mantenga dentro de su entorno laboral.

## **OBJETIVOS DEL ESTUDIO**

### **Objetivo General**

Examinar los Estados de Resultados en la piladora “Muñoz “del cantón Urdaneta mediante un Análisis horizontal en el periodo 2020 y 2021.

### **Objetivo Específico**

- Diagnosticar mediante los métodos descriptivo y analítico la estructura del estado de resultados.
- Evaluar mediante el análisis horizontal los estados de resultados de la piladora Muñoz.
- Determinar como el análisis horizontal sirve de herramienta en la toma de decisiones para una buena rentabilidad.

## **LINEAS DE INVESTIGACION**

El siguiente estudio de caso está relacionado con la línea de Gestión financiera, administrativa, tributaria, auditoría y control porque nos permite realizar un análisis sobre los cambios que se dan en los informes contables. Además, es totalmente valioso realizar informes contables como lo son el estado de resultados y para que estos informes contables sean de mayor ayuda es necesario que sean analizados o interpretados, para así mantener un buen control de cada decisión que se debe tomar.

Por ello el tema elegido es directamente relacionado a la línea y sub línea de investigación Gestión financiera, tributaria y compromiso social porque nos da la capacidad de poder interpretar que errores se están llevando a cabo dentro de las empresas y que cambio se debe desarrollar para que no afecte su crecimiento comercial. Mediante un análisis se puede conocer los problemas que se ocasionan por las variaciones que existen en cada cuenta.

## MARCO CONCEPTUAL

La piladora "Muñoz" es una empresa que se encuentra ubicada en Urdaneta-Ricaurte vía a Caluma dirigida por el Sr. Valentín Muñoz Sánchez, inicio sus actividades el 22 de octubre del 2001, el contribuyente es una persona natural obligada a llevar contabilidad debido a que se encuentra dentro de la categoría PYMES "mediana empresa".

(Morales, 2018) nos da a conocer que:

"La contabilidad es de gran importancia ya que todas las empresas necesitan realizar un seguimiento de sus negocios y finanzas. De esta forma, logrará una mayor productividad y un mejor aprovechamiento de sus activos. Por otra parte, los servicios que prestan los contadores son necesarios para la recopilación de información de carácter legal.". (págs. 57,58)

Entre las actividades de Piladora, la más mencionada es su devoción por mejorar la calidad de las semillas, mediante la remoción de material no semilla, semillas dañadas mecánicamente o por insectos y semillas inmaduras, asegurando la calidad de sus productos y otorgándolos limpio y seguro. La Piladora Muñoz como persona natural obligada a llevar contabilidad realiza sus estados financieros y uno de ellos es el estado de resultado dónde se pudo determinar que en el 2021 sus ventas han disminuido, además sus costos y gastos fueron muy altos en comparación al año 2020.

El Sr. Valentín Muñoz dueño de la Piladora Muñoz nos dio a conocer que sus gastos se elevaron por motivos de maquinarias, insumos, abonos y compra de productos semi elaborados. Además, que se empeñaron en la producción de arroz esperando que sus ventas sean satisfactorias, pero no contaron con la implementación de nuevos competidores cerca del sector



provocando que sus clientes se vallan donde la competencia, disminuyendo la actividad de la empresa y dejándola con pocos clientes y con bajas ventas.

Las ventas dentro de la empresa son importantes, mediante ellas se mantiene firme la existencia de la empresa, al no tener ventas no podrían continuar con sus actividades.

(CALVO, 2020) define que:

La importancia del equipo de ventas radica en que es la parte más poderosa de la organización, ya que es la caja registradora que permite a la empresa generar ingresos, impulsar la producción y la fuerza de ventas como un todo de la empresa. Su crecimiento y eficacia depende de la rentabilidad de la empresa.

La disminución de las ventas conlleva un peligro al momento de solventar los gastos porque sus ingresos disminuyen. Los ingresos es la cuenta que se refleja junto a los costos y gastos en el estado de resultado.

(INACAP, 2017) nos dice que:

“ El estado de resultados refleja la ganancia o pérdida de un negocio durante un período determinado, detallando los ingresos, gastos y gastos del negocio. (pág. 5)

El estado de resultado es un estado financiero básico que debe ser realizado en toda empresa, nos muestra los ingresos que se desarrollaron dentro de un periodo y estos se tomaran en cuenta con los costos y gastos para así conocer si existen pérdidas o utilidades, es decir se realiza una confrontación de los ingresos con los costos y gastos para conocer el capital ganado o su utilidad. Se menciona las partidas más relevantes que conforman el estado de resultados:

Ingresos son todos los aumentos económicos que se dan dentro de la empresa esto puede ser por el incremento de un activo o la disminución del pasivo. El activo son todos los bienes u otros elementos que contiene la empresa. El pasivo son las obligaciones, es decir deudas.

La cuenta ingresos se conforma por las ventas netas realizadas de los inventarios, por prestar servicios y otras actividades que generan fuentes en un periodo que normalmente es de un año y es mencionado como ingreso operacional. No puede considerarse como ingresos cuando disminuye un activo o aumenta un pasivo.

(Mercedes F, Carlos S, 2017) define a los ingresos como:

“ Cuenta que incluye todos los incrementos en los beneficios económicos generados por la organización en relación con la venta de inventario o la prestación de servicios o cualquier otro concepto que surja de las operaciones de la empresa”. (pág. 83).

Ventas netas es la sumatoria de todas las ventas realizadas en un periodo y donde se excluye el IVA, debido a que el IVA es tratado de manera separada.

Los costos son los desembolsos que se realizan para producir un bien o prestar un servicio, es el dinero que se invierte para que después de un determinado tiempo se genere el retorno del dinero, Se pueden dividir en tres categorías:

\*Materia prima son todos los elementos que se requieren para la elaboración del producto, es decir la transformación de un producto para que pueda ser vendido.

\*Mano de obra es todo relacionado con los trabajadores o los que prestan el servicio, donde se realiza el pago del sueldo por su trabajo realizado.

\*Costos de producción son todos los componentes que se necesitan para poder mantener firme la producción, la suma de todos los gastos para tener en funcionamiento la producción.

(Fuentes, 2021) define a costos como:

“El gasto económico se realiza para adquirir o producir un bien o servicio. Esto puede incluir la compra de insumos o materias primas, pago por trabajo realizado como mano de obra, ciertos costos de producción y costos administrativos, entre otras actividades”.

Utilidad bruta es el fruto que se obtiene al restar todas las ventas de los costos que intervinieron en toda producción, aquí se visualiza todas las ganancias excluyendo los impuestos, gastos operativos y obligaciones.

En comparación de los costos, los gastos son los desembolsos que se realizan para poder llevar a cabo actividades como de limpieza, o que son de gran ayuda en la producción o prestación de servicio, como es el pago de luz o agua, en otras palabras, no están directamente relacionados con la producción, pero si son necesarios.

Un control de gastos es esencial para evitar problemas, responder a eventos imprevistos y conocer los precios de venta y tasas de reinversión. En última instancia, un negocio existe para obtener ganancias.

Por otro lado, tenemos que calcular los costos fijos y variables que enfrentaremos mensual y anualmente, hacer una previsión de ingresos y ganancias y encontrar en todos los casos que el saldo es positivo, es necesario hacer ciertas previsiones.

Al restar los costos y gastos con las ventas obtenemos la utilidad operacional que corresponde a la diferencia y deben ser sumados con los Ingresos no operacionales, son los ingresos que no están involucrados con la actividad principal de la empresa.

Posteriormente se procede a restar los gastos no operacionales, son todos los gastos que no están vinculado con la actividad empresarial o en la producción, un ejemplo puede ser una multa ocasionada con un transporte que es utilizado como movilización en la empresa.

Como resultado de esto obtenemos utilidad antes de la participación a trabajadores, posterior se procede a restar la participación a los trabajadores que se trata de un 15% de utilidades que la empresa tiene como obligación repartir a sus empleados.

El 10% corresponde a los trabajadores que conforman la empresa, debe ser dividida por igual. EL 5% corresponde a la carga familiar:

\*Menores de 18 años.

\*mayores de 18 años con alguna discapacidad.

\*unión de hecho que sea reconocido.

La utilidad antes del impuesto a la renta es lo que se produce luego de restar el 15% de utilidad a los trabajadores, por consiguiente, se debe proceder a restar el impuesto a la renta causado. El impuesto a la renta causado es obligación de toda persona natural obligada a llevar contabilidad según lo establece la ley de régimen tributario.

El resultado obtenido al restar el impuesto a la renta nos demuestra que hubo una utilidad es decir ganancias, si el resultado es negativo nos demuestra que hubo perdida.

La utilidad neta es importante porque ayuda a tener un orden en la salud financiera de la empresa, nos demuestra cómo se encuentra y que mecanismos debemos considerar para mejorar, porque mientras más utilidad neta se obtenga, quiere decir que mejor nos ira en el futuro empresarial.

El estado de resultados es reflejado de la siguiente forma:

ingresos operacionales

(-)costos operacionales

= utilidad bruta

(-) gastos operacionales

=utilidad del ejercicio

(+) ingresos no operacionales

(-) gastos no operacionales

=utilidad antes de P. trabajadores

(-) Participación a trabajadores

=utilidad antes del I. renta

(-) impuesto a la renta

= utilidad neta o perdida

(CastellNou, 2021) menciona: "El estado de resultados debe ser normalmente calculado de forma anual, pero su periodicidad es flexible. Si los ingresos netos superan los gastos durante este período, su empresa será rentable (saldo positivo). Cuando sucede lo contrario, significa que estás perdiendo (saldo negativo), contrario, significa que estás entrando en pérdidas (saldo negativo)".

Los objetivos del estado de resultados son muy específicos porque presentan la posición financiera, lo principal es medir el desempeño de la empresa durante un período de tiempo relacionando con los ingresos generados y costes incurridos para conseguir la meta. (Castro, 2021)

Esta información es muy útil, especialmente cuando se analiza con los demás estados financieros básicos, como estados de flujo de efectivo. (Castro, 2021) nos da a conocer que, al evaluar el estado de resultados de la empresa, podrá:

1. Realizar una evaluación precisa de la rentabilidad, la capacidad de generar utilidades, de igual manera es importante para conocer de qué manera puedes optimizar tus recursos.

2. Mide el rendimiento del negocio, es decir, cuánto inviertes en comparación a lo que ganas.

3. Adquirir un mejor conocimiento para determinar la distribución de utilidades ya que ésta depende de las utilidades obtenidas durante el período.

4. Determina qué parte del proceso consume más recursos económicos, puedes averiguarlo analizando la rentabilidad de cada factor. Esto proporcionará una perspectiva sobre cómo hacer el trabajo.

El estado de resultados es de vital importancia para tu empresa ya que se convierte en un elemento de apoyo a la gestión al brindarte información de valor para la toma de decisiones y la planeación estratégica.

Los estados financieros deben ser analizadas para una buena toma de decisiones dentro de la empresa y conocer a fondo que cambios han surgido, esto se lo realiza mediante los análisis financieros.

(Barreto Granda, N. B., 2020) define:

El análisis financiero es una evaluación que hace una empresa de los datos obtenidos de los estados financieros para la planificación a largo, mediano y corto plazo, lo cual es útil para las empresas porque les permite conocer sus debilidades y de allí arreglar los huecos para aprovechar al máximo su fuerza. (pág. 130)

El objetivo de realizar un análisis es mostrar la conducta, causas y desviaciones de los estados financieros para mejorar el rendimiento de la empresa.

Mediante el análisis se puede determinar las consecuencias en cualquier situación comercial. hasta ahora puede decirse que las consecuencias financieras se manifiestan en la gran cantidad de recursos necesarios y efectivos en el excedente económico producido por las empresas. El análisis financiero de la empresa se puede hacer:

\*Por decisiones de tercero que estén relacionados con la empresa

\*Para determinar que decisiones de la empresa son correctas en la adquisición o gestión de sus recursos.

También se utiliza para determinar el efecto de las alternativas en las decisiones de inversión como son las ganancias, fijación de precios, promoción, publicidad o alternativas financieras, o políticas de dividendos.

Dentro del análisis financiero se utilizan herramientas o métodos, que son de gran ayuda para poder visualizar las variaciones de las cuentas. Uno de los métodos más requerido es el método comparativo.

Los estudios comparativos son herramientas esenciales para cualquier tipo de organización permitiendo analizar de manera minuciosa los cambios que ha sufrido una empresa y como esto afecto a la rentabilidad, de igual manera nos brinda información importante que nos ayudara en la toma de decisiones. De tal forma este estudio comparativo nos permitirá saber las variaciones porcentuales que han existido de un periodo a otro.

Implica analizar y sintetizar las similitudes, diferencias y patrones en dos o más situaciones con un objetivo o propósito común. Comprender cada situación es importante para determinar las bases que se utilizará para mejorar la situación. (Goodrick, pág. 1)

También suelen incorporar datos tanto cualitativos como cuantitativos. Dado que se enfoca en generar una buena comprensión de los casos y de su contexto, entre los diversos métodos de recolección de datos empleados, por lo general se predominan la observación, las entrevistas y el análisis.

A través de estos métodos se puede realizar la comparación de dos periodos para poder reflejar los cambios, estos cambios nos ayudan a conocer lo que está sucediendo en la empresa y que resultado se obtiene, para realizarlo se puede utilizar análisis vertical y horizontal.

El análisis vertical demuestra la colaboración que realiza cada una de las cuentas de los estados financieros mediante un porcentaje en un periodo de tiempo, para realizar el análisis vertical se debe dividir el valor de cada partida por el total de la cuenta principal y multiplicarlo por 100.

$$AV = \frac{VALOR INDIVIDUAL}{TOTAL DE LA CUENTA} * 100$$



Es decir, si se trata del estado de resultados, el total de ventas será la cuenta primordial y todas las demás cuentas deben ser divididas para este valor y posteriormente multiplicado por cien, la técnica aplicada nos permite conocer la situación de la empresa y hacer comparación con otras empresas así conocer si estamos en un puesto competitivo ante los demás.

Para obtener un buen análisis se debe de complementar con un análisis horizontal, donde nos permite realizar la comparación de dos periodos en un tiempo determinado, además se conoce el crecimiento o disminución de la cuenta y se puede conocer si la empresa está en una posición buena o regular.

(Gabriela Sulca, 2016)

En el análisis horizontal, el objetivo es determinar el cambio absoluto o relativo que experimenta cada elemento de los estados financieros en un período en comparación con otro. Determinar el número de cuentas que han aumentado o disminuido en un determinado periodo. Es el análisis que permite saber si el desempeño de la empresa fue bueno, regular o malo en un determinado periodo. (pág. 10)

Para calcular la variación absoluta se debe restar el período 2 con el período 1 es decir se busca la diferencia, la fórmula es de la siguiente manera:

$$P2-P1 = VA$$

La tasa relativa nos demuestra que variación porcentual se obtuvo en las cuentas, por medio de esto conoceremos si hubo un crecimiento o disminución en la cuenta. Para poder calcular la tasa relativa se aplica la regla de tres es decir que el período 2 es dividido para el período 1 y se le resta uno y finalmente es multiplicado por 100. La fórmula se refleja así:

$$((P2/P1)-1) * 100.$$

Los resultados obtenidos del análisis horizontal sirven para establecer nuevas metas que ayuden en el crecimiento o desempeño de la empresa, para conocer la eficiencia de la administración debido a que esto nos demuestra las decisiones que anteriormente han sido realizadas.

(Durant, 2017) establece que:

Existe una relación entre la interpretación de los estados financieros y la toma de decisiones, ya que, en base a ello los directores de la empresa van a dirigir de una manera más clara las decisiones relacionadas al financiamiento, inversión y operación (pág. 3).

Es importante el análisis horizontal porque nos permite conocer los cambios de cada actividad y cómo influye de manera positiva o negativa en la empresa en las variaciones que se han dado, así tener en cuenta que decisiones se deben tomar para mejorar la situación y rendimiento de la empresa, el paso más importante en una empresa es la toma de decisiones, por eso el análisis debe ser considerado primordial en los estados financieros.

La toma de decisiones es una actividad importante porque sirve para corregir por medio de alternativas los problemas o situaciones que no permiten que la empresa se desempeñe de mejor manera y así conocer las oportunidades y metas a establecer

(Martínez, 2020)

El motivo de que las empresas caigan en situaciones económicas inciertas es básicamente la falta o disminución de la competitividad, la rentabilidad y la capacidad de endeudamiento, reduciendo la capacidad de pago en el futuro, lo que lleva a

un aumento de los costos financieros, agotamiento del capital y menor actividad. La gestión económica, la mala gestión e interpretación de la información financiera son las razones del pobre desempeño económico de las unidades. Esto conduce a una capacidad económica limitada y conduce a la quiebra de la empresa.. (pág. 314)

La importancia de ser competitivos como empresa está relacionado con el crecimiento económico, debido a que es la capacidad que se tiene de mantenerse activos en el mercado, en la competitividad se debe tener en cuenta el esfuerzo de las ventas.

Con respecto a la rentabilidad se trata de adquirir muchas más ganancias en el periodo determinado que se efectúan de una actividad económica.

(Herrera, 2019) “ Una adecuada rentabilidad permite retribuir en función del mercado y del riesgo a los propietarios de la empresa o accionistas, teniendo en cuenta el crecimiento necesario para mantener, fortalecer o mejorar una posición competitiva de la empresa”.

## MARCO METODOLOGICO

Para la elaboración del presente estudio de caso el método utilizado es el cualitativo porque se hizo una descripción sobre las cuentas que forman el estado de resultado, también se determinó la importancia del análisis horizontal a través de la interpretación de la información obtenida por diferentes autores donde se pudo conocer sus puntos de vistas o experiencias y así elaborar las conclusiones.

Además, se realizó una entrevista con preguntas abiertas para obtener respuestas muy variadas que fueron dirigidas al encargado o dueño de la piladora con el fin de obtener información sobre si está pendiente de su ambiente o situación laboral, es decir saber si tiene conocimiento sobre el estado económico de su empresa.

Como herramientas se utilizó información de libros o diferentes autores y se extrajo información necesaria para conocer más a fondo sobre cada tema requerido con el fin de ser eficientes en el desarrollo del documento.

También se realizó un análisis financiero dónde se requirió del método análisis horizontal, debido a que por medio de este método se pudo determinar que variaciones absolutas o relativas se obtuvieron en las cuentas de ingresos, costos y gastos. Así se conoció el porcentaje de diferencia de los períodos 2020 y 2021 y se pudo observar el cambio que hubo entre los dos años, esto impulsando a conocer los motivos de que sus ventas hayan disminuido que puede conllevar a un descenso en su economía y ocasionar pérdidas que con el futuro pueden verse afectadas en su rentabilidad.

## RESULTADOS

Los resultados obtenidos en la entrevista realizada físicamente al Sr. Valentín Muñoz dueño de la piladora "Muñoz", se pudo determinar que no existe un control sobre los gastos y no realizan un estudio sobre el sector en que laboran.

Mediante los objetivos planteados se determinó que el estado de resultados debe ser aplicado en todas las empresas debido a que es un estado financiero básico, además debe de mantener un buen análisis en sus cuentas o rubros para conocer qué cambios se efectúan y si son de beneficios o desventajas.

Por otro lado, por medio de los estados de resultados obtenidos de la Piladora Muñoz se pudo realizar un análisis horizontal donde se obtuvo los siguientes valores:

ANALISIS HORIZONTAL				
CUENTA	2020	2021	V. ABSOLUTA	V. RELATIVA
<b>INGRESOS</b>				
VENTAS	\$ 4.745.088,72	\$ 2.918.046,00	\$ -1.827.042,72	-39%
RD. FINANCIEROS	\$ 12,29	\$ -	\$ -12,29	-100%
<b>TOTAL INGRESOS</b>	<b>\$ 4.745.101,01</b>	<b>\$ 2.918.046,00</b>	<b>\$ -1.827.055,01</b>	<b>-39%</b>
<b>COSTOS</b>				
COSTOS DE VENTAS	\$ 4.682.365,24	\$ 2.796.540,00	\$ -1.885.825,24	-40%
OTROS COSTOS	\$ -	\$ -	\$ -	0%
<b>TOTAL DE COSTOS</b>	<b>\$ 4.682.365,24</b>	<b>\$ 2.796.540,00</b>	<b>\$ -1.885.825,24</b>	<b>-40%</b>
<b>GASTOS</b>				
GATOS NETOS	\$ 12.106,20	\$ 12.107,20	\$ 1,00	0%
OTROS GASTOS	\$ 12.576,93	\$ 108.504,15	\$ 95.927,22	763%
<b>TOTAL GASTOS</b>	<b>\$ 24.683,13</b>	<b>\$ 120.611,35</b>	<b>\$ 95.928,22</b>	<b>389%</b>
<b>TOTAL COSTOS Y GASTOS</b>	<b>\$ 4.707.048,37</b>	<b>\$ 2.917.151,35</b>	<b>\$ -1.789.897,02</b>	<b>-38%</b>
<b>UTILIDAD DEL EJERCICIO</b>	<b>\$ 38.052,64</b>	<b>\$ 894,65</b>	<b>\$ -37.157,99</b>	<b>-98%</b>

Se visualizó como se generó un alto valor en los gastos y que su utilidad disminuyó bastante en comparación con el periodo anterior. Aunque en los dos periodos como resultado se obtuvo utilidades, esto no quiere decir que la rentabilidad de la empresa se encuentra bien, por eso es necesario realizar un buen análisis para mantener la eficiencia de la empresa y evitar muchos problemas que pueden afectar en el futuro.

## DISCUSION DE RESULTADOS

Para realizar un análisis en los estados de resultado de la Piladora Muñoz en el periodo 2020 y 2021, se procedió a utilizar el método horizontal, donde se pudo visualizar las variaciones que se dieron durante los dos periodos, a continuación, se procede a mostrar:

ANALISIS HORIZONTAL				
CUENTA	2020	2021	V. ABSOLUTA	V. RELATIVA
TOTAL INGRESOS	\$ 4.745.101,01	\$ 2.918.046,00	\$ -1.827.055,01	-39%

De acuerdo con la investigación, los ingresos son el pilar fundamental de toda empresa o negocio, por eso es necesario que cada año los ingresos aumenten para mejorar el desempeño de y colocarla en un nivel económico mejor.

En la cuenta ingresos de la Piladora Muñoz se pudo visualizar que en el período 2020 sus ingresos fueron eficientes, pero para el 2021 no se obtuvo lo mismo, por medio de la variación absoluta se conoció que la diferencia es de \$ -1825055.01 con una variación relativa de -39%. La disminución de los ingresos dificulta el rendimiento de la empresa, ocasionando quedar endeudados o con un nivel alto de inventarios estancados.

En la cuenta de costos se pudo observar las siguientes variaciones:

CUENTA	2020	2021	V. ABSOLUTA	V. RELATIVA
TOTAL DE COSTOS	\$ 4.682.365,24	\$ 2.796.540,00	\$ -1.885.825,24	-40%

La variación absoluta nos demuestra que los costos disminuyeron con un valor de \$ -1885825,24 y con una variación relativa de -40%, es decir que para el año 2021 trataron de reducir los costos sin afectar la calidad del producto, pero no realizaron un control en sus gastos.

Mediante el trabajo se pudo conocer que es importante realizar un análisis y control en los gastos porque si sobrepasan de nuestros ingresos, la empresa estará en riesgo. En esta situación se puede observar como la empresa sobre pasa en sus gastos con un límite mucho más superior al periodo anterior.

(Emma Lorena Lucas Herrera y Gastón Suárez Gallegos , 2019)

Los gerentes deben considerar la planificación y el control de costos como acciones necesarias para mantener niveles razonables de resultados en apoyo de los objetivos planificados. Por lo tanto, esta planificación del gasto no debe tener como objetivo reducirlos sino aumentar la eficiencia en el uso de los recursos.

A continuación, se visualiza la diferencia de los gastos en los dos periodos:

	2020	2021	V. ABSOLUTA	V. RELATIVA
Total gastos	\$ 24683,13	\$ 120611,35	\$ 95928,22	389%
Total costos y gastos	\$ 4707048,37	\$ 2917151,35	\$ -1789897,02	-38%
Utilidad del ejercicio	\$ 38052,64	\$ 894,65	\$ -37157,99	-98%

En el período 2021 los gastos aumentaron con una variación absoluta de 95928,22 y una variación relativa del 389%, la empresa deberá tener un total control y maneja en sus futuros gastos para no verse afectados o perjudicados. Además, se determinó que la utilidad disminuyó con un -98%, la empresa está viendo afectados sus ingresos.



## CONCLUSIONES

De acuerdo al estudio realizado, el estado de resultados debe ser aplicado en toda empresa, además mediante las cuentas obtenidas del estado de resultados se pudo conocer que sus gastos representan el mayor porcentaje de diferencia, debido a que para el periodo 2021 aumentaron las compras y mucho más los gastos sin tener un total control.

En los períodos 2020 y 2021 de la Piladora Muñoz se logró visualizar que en el período 2021, sus ingresos disminuyeron y sus gastos son muy elevados. Dando en conclusión que no se pudo vender la misma cantidad de mercadería y que la competencia en el mercado les afecto directamente.

Una vez realizado el análisis horizontal se conoció que la Piladora no lleva un buen control de sus cuentas debido a que sus gastos son muy elevados, lo que indica que existe un mal manejo en la salida de dinero, lo que conlleva a que no exista una rentabilidad eficiente.

El análisis horizontal es fundamental porque nos sirve para visualizar en que cuentas se debe realizar un control, además podemos conocer las variaciones que se efectúan y cuáles son las decisiones correctas. A través de las decisiones se puede mejorar la eficiencia de la empresa, mediante las decisiones se pueden escoger herramientas que ayuden a mejorar la rentabilidad y definir las metas que se quieren alcanzar y establecer el tiempo en que se desea lograr.

## RECOMENDACIONES

A través de la investigación realizada se recomienda que la Piladora Muñoz conozca el funcionamiento de cada uno de sus cuentas y cómo influyen sus variaciones en el desempeño de la empresa, deben mantener un equilibrio de cada cuenta para no perder su utilidad debido a que esto deben de tener en consideración.

También se le sugiere tener un total control en sus gastos para así no sobrepasar de límites que se deben establecer , se debe realizar un análisis horizontal comparando diferentes periodos para que puedan conocer que tan eficientes han sido sus ventas en comparación a otros años, se les incentiva a que utilicen el análisis vertical para conocer la incidencia de sus cuentas y así tener un total conocimiento de las variaciones que se efectúan en diferentes periodos y que puntos o detalles deben corregir o mejorar.

Una vez obtenido todos los resultados y observaciones deberán tomar en cuenta sus debilidades y convertirlos en fortalezas para que a través de esto sepan que decisiones son las correctas a elegir y que permitan a la empresa surgir en sus finanzas y no desvanecer, porque es importante saber que decisiones se deben tomar y plantearse metas que se deben luchar por lograr, porque al no establecernos ni metas u objetivos solo se está siguiendo un camino sin rumbo, sin orientación y sin conocer todos los peligros que conlleva.

## REFERENCIAS

- Barreto Granda, N. B. (2020). Análisis financiero: factor sustancial para la toma de decisiones en una empresa del sector. *UNIVERSIDAD Y SOCIEDAD | Revista Científica de la Universidad de Cienfuegos*, 134.
- CALVO, J. I. (2020). *LA IMPORTANCIA DE LAS VENTAS EN LA EMPRESA*. Obtenido de CONTABILIDAD Blog Instituto Khipu: <https://consultoriacoaching.com/2018/05/20/la-importancia-de-las-ventas/>
- CASINELLI, D. C. (2021). [www.grantthornton.ec](http://www.grantthornton.ec). *Grant Thornton* , 34.
- CastellNou, R. (1 de septiembre de 2021). *Emburse Captio*. Obtenido de Emburse Captio: <https://www.captio.net/blog/los-estados-financieros-basicos>
- Castro, J. (09 de julio de 2021). Obtenido de <https://blog.corponet.com/que-es-el-estado-de-resultados-y-cuales-son-sus-objetivos>
- corporativos, c. (agosto de 2020). GUÍA DE TRIBUTACIÓN DE LAS MI PYMES EN ECUADOR . *consultores corporativos* .
- Durant, P. (2017). “Análisis de Estados Financieros y la toma de desiciones. [ecuadornegocios](http://ecuadornegocios.com). (25 de julio de 2021). *ecuadornegocios.com* . Obtenido de [ecuadornegocios.com](http://ecuadornegocios.com): <https://ecuadornegocios.com/info/piladora-munoz-238282>
- Emma Lorena Lucas Herrera y Gastón Suárez Gallegos . (2019). GASTOS OPERATIVOS Y SU INCIDENCIA EN LA RENTABILIDAD. *Revista Observatorio de la Economía Latinoamericana*.
- Fuentes, H. (27 de abril de 2021). *fundamentos de los costos*. Obtenido de [business-support.es](http://business-support.es)/l/fundamento-de-los-costos/: <https://www.lyl-business-support.es/l/fundamento-de-los-costos/>

Gabriela Sulca, E. B. (2016). *Análisis financiero*. Cámara ecuatoriana del libro .

García, J. O. (2017). Contabilidad general. *Deusto*, 631.

Goodrick, D. (s.f.). *UNICEF*. Obtenido de <https://www.unicef-irc.org/publications/pdf/MB9ES.pdf>

Herrera, E. L. (2019). GASTOS OPERATIVOS Y SU INCIDENCIA EN LA RENTABILIDAD. *Revista Observatorio de la Economía Latinoamericana*.

INACAP. (FEBRERO de 2017). *INACAP*. Obtenido de WWW.INACAP.CL:

[http://www.inacap.cl/web/material-apoyo-cedem/alumno/Contabilidad/Contabilidad-Basica%20CCCB01/CCPR03\\_U6\\_GA.pdf](http://www.inacap.cl/web/material-apoyo-cedem/alumno/Contabilidad/Contabilidad-Basica%20CCCB01/CCPR03_U6_GA.pdf)

Martínez, N. J. (JUNIO de 2020). LA IMPORTANCIA DEL ANÁLISIS DE LOS ESTADOS FINANCIEROS EN LA TOMA DE DECISIONES PARA LA EMPRESA. *LA IMPORTANCIA DEL ANÁLISIS DE LOS ESTADOS FINANCIEROS EN LA TOMA DE DECISIONES PARA LAS EMPRESAS*. Universidad Autónoma de San Luis Potosí, Unidad Académica. Obtenido de <https://www.eumed.net/actas/20/desarrollo-empresarial/24-la-importancia-del-analisis-de-los-estados-financieros.pdf>

Mercedes F, Carlos S. (2017). *Gestión financiera empresarial*. UTMACH.

Morales, D. Y. (2018). La contabilidad un elemento indispensable en el desarrollo de las empresas. *revista trimestral del instituto superior tecnologico espiritu santo*, 68.

Nava Rosillón, M. A. (s.f.). Análisis financiero: una herramienta clave para una gestión financiera eficiente. *Revista Venezolana de Gerencia*.

## ANEXOS


PILADORA  
MUÑOZ

## CARTA DE AUTORIZACION

Urdaneta, 1 de agosto del 2022

Yo, **Valentín Bautista Muñoz Sánchez**, con cédula de identidad **1203380322** propietario de la **Piladora Muñoz** con número de RUC **1203380322001**, por medio de la presente carta doy autorización a la alumna **Murillo Barzola Brittany** que pertenece al **8vo semestre** en la carrera de **Contabilidad y Auditoría (Rediseñada)** se le conceda el total permiso de realizar su caso de estudio con el tema **ESTUDIO COMPARATIVO ENFOCADO EN LOS ESTADOS DE RESULTADOS DE LA PILADORA "MUÑOZ" DEL CANTON URDANETA DENTRO DEL PERIODO 2020 Y 2021**, debido a que mediante esta carta ella procederá a cumplir con sus requisitos para la obtención de su título Lcda. en Contabilidad y Auditoría. La Piladora se compromete a entregar información que necesite el estudiante.

Atentamente:



VALENTIN BAUTISTA MUÑOZ SANCHEZ

Propietario de la Piladora Muñoz

CI: 1203380322







## **Entrevista**

**Dirigida al propietario el Sr Valentín Muñoz**

**Realizada por Murillo Barzola Brittany**

- 1. ¿Usted, cómo propietaria conoce la situación financiera de su empresa?**
- 2. ¿En el período 2021 existió un elevado valor de los gastos, obtuvo conocimiento acerca de esto?**
- 3. ¿Su contadora conoce los métodos de análisis que se pueden llevar a cabo para una mejor observación de las cuentas?**
- 4. ¿Reconoce lo importante que es la toma de decisiones para el futuro de la empresa?**
- 5. ¿Qué cambios usted ha notado al disminuir sus ingresos?**

## Estados de resultados del periodo 2020

ESTADO DE RESULTADOS					
INGRESOS					
La información reposa en la base de datos del SRI, conforme la declaración realizada por el contribuyente					
	CÓDIGO VERIFICADOR	NÚMERO SERIAL	FECHA RECALCULACIÓN	PÁGINA	
	SRI06C0310566948E7	872148973650	13-03-2021	7	
			TOTAL INGRESOS		VALOR EXENTO
Ventas netas locales gravadas con tarifa diferente de 0% de IVA	6011	0.00	6012	0.00	
Ventas netas locales gravadas con tarifa 0% de IVA o exentas de IVA	6021	4745088.72	6022	0.00	
Exportaciones	6031	0.00	6032	0.00	
Ingresos obtenidos bajo la modalidad de comisiones o similares	6041	0.00	6042	0.00	
Ingresos por agroforestería y silvicultura de especies forestales	6051	0.00	6052	0.00	
Rendimientos financieros	6061	12.29	6062	0.00	
Utilidad en venta de propiedades, planta y equipo	6071	0.00	6072	0.00	
Dividendos					
Procedentes de sociedades residentes o establecidas en Ecuador	6081	0.00	6082	0.00	
Procedentes de sociedades no residentes ni establecidas en Ecuador	6091	0.00	6092	0.00	
Rentas provenientes de donaciones y aportaciones					
De recursos públicos	6101	0.00	6102	0.00	
De otras locales	6111	0.00	6112	0.00	
Del exterior	6121	0.00	6122	0.00	
Otros ingresos provenientes del exterior	6131	0.00	6132	0.00	
Otros ingresos locales	6141	0.00	6142	0.00	
<b>TOTAL INGRESOS</b>	<b>6999</b>	<b>4745101.01</b>			
Ventas netas de propiedades, planta y equipo (informativo)	6001	0.00			
Valor cobrado por reembolso como intermediario (informativo)	6002	0.00			
Ingresos no objeto de impuesto a la renta (informativo)	6003	0.00			
DETALLE DE LA INFORMACIÓN REGISTRADA EN INGRESOS DEL ESTADO DE RESULTADOS (INFORMATIVO)					
			TOTAL INGRESOS		VALOR EXENTO
ACTIVIDAD EMPRESARIAL					
Actividad empresarial (distinta a la actividad sujeta al impuesto único)	6211	4745101.01	6212	0.00	
ACTIVIDAD NO EMPRESARIAL					
Libre ejercicio profesional	6221	0.00	6222	0.00	
Ocupación liberal (incluye exclusivamente comisionistas, agentes, representantes, artistas y artesanos calificados por los organismos públicos pertinentes)	6231	0.00	6232	0.00	
			AVALÚO		
Ariendo de bienes inmuebles	6240	0.00	6241	0.00	6242 0.00
La información reposa en la base de datos del SRI, conforme la declaración realizada por el contribuyente					
	CÓDIGO VERIFICADOR	NÚMERO SERIAL	FECHA RECALCULACIÓN	PÁGINA	
	SRI06C0310566948E7	872148973650	13-03-2021	8	



Arriendo de otros activos	6250	0.00	6251	0.00	6252	0.00
Regalías			6261	0.00	6262	0.00
Otros ingresos distintos a los registrados en casilleros anteriores			6291	0.00	6292	0.00
<b>SUBTOTAL DETALLE DE LA INFORMACIÓN REGISTRADA EN EL ESTADO DE RESULTADOS (INFORMATIVO)</b>			<b>6299</b>	<b>4745101.01</b>	<b>6298</b>	<b>0.00</b>

**COSTOS Y GASTOS****COSTO DE VENTAS**

	COSTO		GASTO		NO DEDUCIBLE	
Inventario inicial de bienes no producidos por el sujeto pasivo	7010	151370.17				
Compras netas locales de bienes no producidos por el sujeto pasivo	7011	4744944.72			7013	0.00
Importaciones de bienes no producidos por el sujeto pasivo	7031	0.00	7032	0.00	7033	0.00
(-) Inventario final de bienes no producidos por el sujeto pasivo	7041	213949.65				
Inventario inicial de materia prima	7051	0.00				
Compras netas locales de materia prima	7061	0.00			7063	0.00
Importaciones de materia prima	7071	0.00			7073	0.00
(-) Inventario final de materia prima	7081	0.00				
Inventario inicial de productos en proceso	7091	0.00				
(-) Inventario final de productos en proceso	7101	0.00				
Inventario inicial productos terminados	7111	0.00				
(-) Inventario final de productos terminados	7121	0.00				
<b>COSTO DE VENTAS</b>	<b>7129</b>	<b>4682365.24</b>				

**COSTOS O GASTOS POR BENEFICIOS A EMPLEADOS Y HONORARIOS**

Sueldos, salarios y demás remuneraciones que constituyen materia gravada del IESS	7131	0.00	7132	9600.00	7133	0.00
Beneficios sociales, indemnizaciones y otras remuneraciones que no constituyen materia gravada del IESS	7141	0.00	7142	1599.00	7143	0.00
Aporte a la seguridad social (incluye fondo de reserva)	7151	0.00	7152	907.20	7153	0.00
Honorarios profesionales y dietas	7161	0.00	7162	0.00	7163	0.00
Honorarios y otros pagos a no residentes por servicios ocasionales	7171	0.00	7172	0.00	7173	0.00
Jubilación patronal	7241	0.00	7242	0.00	7243	0.00
Desahucio	7251	0.00	7252	0.00	7253	0.00



La información reposa en la base de datos del SRI, conforme la declaración realizada por el contribuyente

CÓDIGO VERIFICADOR	NÚMERO SERIAL	FECHA RECAUDACIÓN	PÁGINA
SRIDEC2021056494687	872148973850	12-03-2021	9

## COSTOS O GASTOS POR PROVISIONES

Para cuentas incobrables			7262	0.00	7263	0.00
Por valor neto de realización de inventarios	7271	0.00	7272	0.00	7273	0.00
Por deterioro del valor de los activos	7281	0.00	7282	0.00	7283	0.00
Otras provisiones	7291	0.00	7292	0.00	7293	0.00

## ARRENDAMIENTO MERCANTIL

Locales	7301	0.00	7302	0.00	7303	0.00
Del exterior	7311	0.00	7312	0.00	7313	0.00

## INTERESES CON INSTITUCIONES FINANCIERAS

Locales	7341	0.00	7342	0.00	7343	0.00
Del exterior	7351	0.00	7352	0.00	7353	0.00

## INTERESES PAGADOS A TERCEROS

## Relacionados

Locales	7361	0.00	7362	0.00	7363	0.00
Del exterior	7371	0.00	7372	0.00	7373	0.00

## No Relacionados

	7381	0.00	7382	0.00	7383	0.00
--	------	------	------	------	------	------

## COSTOS O GASTOS POR PERDIDAS

Pérdida en ventas de activos relacionados	7391	0.00	7392	0.00	7393	0.00
Pérdida en ventas de activos no relacionados	7401	0.00	7402	0.00	7403	0.00
Otras pérdidas	7411	0.00	7412	0.00	7413	0.00
Mermas	7421	0.00	7422	0.00	7423	0.00

## COSTOS O GASTOS POR DEPRECIACIONES

## Depreciación del costo histórico de propiedades, planta y equipo (excluye activos biológicos y propiedades de inversión)

Acelerada	7491	0.00	7492	0.00	7493	0.00
No acelerada	7501	0.00	7502	0.00	7503	0.00

## Depreciación del costo histórico de propiedades de inversión

	7511	0.00	7512	0.00	7513	0.00
--	------	------	------	------	------	------

## Depreciación del ajuste acumulado por reexpresiones o revaluaciones

	7521	0.00	7522	0.00	7523	0.00
--	------	------	------	------	------	------

## Depreciación de activos biológicos

	7531	0.00	7532	0.00	7533	0.00
--	------	------	------	------	------	------

## Otras depreciaciones

	7541	0.00	7542	0.00	7543	0.00
--	------	------	------	------	------	------



La información reposa en la base de datos del SRI, conforme la declaración realizada por el contribuyente

CÓDIGO VERIFICADOR

NÚMERO SERIAL

FECHA RECAUDACIÓN

PÁGINA

SRIDEC2021056494687

872148973850

12-03-2021

10

OTROS COSTOS Y GASTOS							
Arrendamientos	7181	0.00	7182	0.00	7183	0.00	
Mantenimiento y reparaciones	7191	0.00	7192	0.00	7193	0.00	
Combustibles y lubricantes	7201	0.00	7202	433.61	7203	0.00	
Promoción y publicidad	7211	0.00	7212	0.00	7213	0.00	
Suministros, herramientas, materiales y repuestos	7221	0.00	7222	211.65	7223	0.00	
Transporte	7231	0.00	7232	0.00	7233	0.00	
Comisiones							
Locales	7321	0.00	7322	0.00	7323	0.00	
Del exterior	7331	0.00	7332	0.00	7333	0.00	
Seguros y reaseguros (primas y cesiones)	7431	0.00	7432	16.47	7433	0.00	
Gastos indirectos asignados a sociedades residentes o establecimientos permanentes			7442	0.00	7443	0.00	
Gastos de gestión			7452	0.00	7453	0.00	
Impuestos, contribuciones y otros	7461	0.00	7462	0.00	7463	0.00	
Gastos de viaje			7472	0.00	7473	0.00	
IVA que se carga al costo o gasto	7481	0.00	7482	0.00	7483	0.00	
Servicios públicos	7581	0.00	7582	0.00	7583	0.00	
Pagos por otros servicios no contemplados en casilleros anteriores	7591	0.00	7592	11915.20	7593	0.00	
Pagos por otros bienes no contemplados en casilleros anteriores	7601	0.00	7602	0.00	7603	0.00	
Gastos por organización y patrocinio de eventos artísticos y aportes para el fomento a las artes y la innovación en cultura	7611	0.00	7612	0.00	7613	0.00	
AMORTIZACIONES							
Amortización de activos para exploración, evaluación y explotación de recursos minerales	7551	0.00	7552	0.00	7553	0.00	
Amortización de activos intangibles	7561	0.00	7562	0.00	7563	0.00	
Otras amortizaciones	7571	0.00	7572	0.00	7573	0.00	
<b>TOTAL COSTOS</b>					7991	4682365.24	
<b>TOTAL GASTOS</b>					7992	24683.13	
<b>TOTAL COSTOS Y GASTOS</b>					7999	4707048.37	
Baja de inventario (informativo)					7001	0.00	
Pago por reembolso como reembolsante (informativo)					7002	0.00	

CÓDIGO VERIFICADOR	La información reposa en la base de datos del SRI, conforme la declaración realizada por el contribuyente		FECHA RECAUDACIÓN	PÁGINA
	NÚMERO SERIAL			
SRIDEC2021056494687	872148973850		12-03-2021	11

## OTROS COSTOS Y GASTOS

Arrendamientos	7181	0.00	7182	0.00	7183	0.00
Mantenimiento y reparaciones	7191	0.00	7192	0.00	7193	0.00
Combustibles y lubricantes	7201	0.00	7202	433.61	7203	0.00
Promoción y publicidad	7211	0.00	7212	0.00	7213	0.00
Suministros, herramientas, materiales y repuestos	7221	0.00	7222	211.65	7223	0.00
Transporte	7231	0.00	7232	0.00	7233	0.00
Comisiones						
Locales	7321	0.00	7322	0.00	7323	0.00
Del exterior	7331	0.00	7332	0.00	7333	0.00
Seguros y reaseguros (primas y cesiones)	7431	0.00	7432	16.47	7433	0.00
Gastos indirectos asignados a sociedades residentes o establecimientos permanentes			7442	0.00	7443	0.00
Gastos de gestión			7452	0.00	7453	0.00
Impuestos, contribuciones y otros	7461	0.00	7462	0.00	7463	0.00
Gastos de viaje			7472	0.00	7473	0.00
IVA que se carga al costo o gasto	7481	0.00	7482	0.00	7483	0.00
Servicios públicos	7581	0.00	7582	0.00	7583	0.00
Pagos por otros servicios no contemplados en casilleros anteriores	7591	0.00	7592	11915.20	7593	0.00
Pagos por otros bienes no contemplados en casilleros anteriores	7601	0.00	7602	0.00	7603	0.00
Gastos por organización y patrocinio de eventos artísticos y aportes para el fomento a las artes y la innovación en cultura	7611	0.00	7612	0.00	7613	0.00
AMORTIZACIONES						
Amortización de activos para exploración, evaluación y explotación de recursos minerales	7551	0.00	7552	0.00	7553	0.00
Amortización de activos intangibles	7561	0.00	7562	0.00	7563	0.00
Otras amortizaciones	7571	0.00	7572	0.00	7573	0.00
<b>TOTAL COSTOS</b>					7991	4682365.24
<b>TOTAL GASTOS</b>					7992	24683.13
<b>TOTAL COSTOS Y GASTOS</b>					7999	4707048.37
Baja de inventario (informativo)					7001	0.00
Pago por reembolso como reembolsante (informativo)					7002	0.00

CÓDIGO VERIFICADOR	La información reposa en la base de datos del SRI, conforme la declaración realizada por el contribuyente			PÁGINA
	NÚMERO SERIAL	FECHA RECAUDACIÓN		
SRIDEC2021056494687	872148973850	12-03-2021		11



Pago por reembolso como intermediario (informativo)	7003	0.00
Sueldos y salarios considerados para el cálculo del anticipo de Impuesto a la Renta (informativo)	7005	0.00
Decimotercera y decimocuarta remuneraciones consideradas para el cálculo del anticipo de Impuesto a la Renta (informativo)	7006	0.00
Aportes patronales al seguro social obligatorio considerados para el cálculo del anticipo de impuesto a la Renta (informativo)	7007	0.00

## DETALLE DE LA INFORMACIÓN REGISTRADA EN COSTOS Y GASTOS DEL ESTADO DE RESULTADOS (INFORMATIVO)

	COSTOS Y GASTOS	
	TOTAL COSTOS Y GASTOS	NO DEDUCIBLES
ACTIVIDAD EMPRESARIAL		
Actividad empresarial (distinta a la actividad sujeta al impuesto único)	7711	4707048.37
ACTIVIDAD NO EMPRESARIAL		
Libre ejercicio profesional	7721	0.00
Ocupación liberal (incluye exclusivamente comisionistas, agentes, representantes, artistas y artesanos calificados por los organismos públicos pertinentes)	7731	0.00
Arriendo de bienes inmuebles	7741	0.00
Arriendo de otros activos	7751	0.00
Deducciones registradas en la contabilidad por enajenación de derechos representativos de capital no sujetas a impuesto a la renta único (hasta el 20 de agosto de 2018)	7761	0.00
Otras rentas locales	7801	0.00
Otras rentas del exterior	7811	0.00
<b>SUBTOTAL DETALLE DE LA INFORMACIÓN REGISTRADA EN EL ESTADO DE RESULTADOS (INFORMATIVO)</b>	<b>7891</b>	<b>4707048.37</b>
<b>UTILIDAD DEL EJERCICIO</b>	<b>701</b>	<b>38052.64</b>
<b>PÉRDIDA DEL EJERCICIO</b>	<b>702</b>	<b>0.00</b>

RESUMEN FINANCIERO (INFORMATIVO)		
Ingresos Operacionales (Registrados en la contabilidad)	1005	4745101.01
(+) Ingresos Operacionales (No registrados en la contabilidad)	1010	0.00
(=) Total Ingresos Operacionales	1015	4745101.01
(-) Costos Operacionales (Registrados en la contabilidad)	1020	4682365.24
(=) Utilidad Bruta	1025	62735.77
(-) Gastos Operacionales (Registrados en la contabilidad)	1030	24683.13
(-) Gastos Operacionales (No registrados en la contabilidad)	1035	0.00
(=) Utilidad Operacional Global (1025-1030-1035)	1040	38052.64
(+) Ingresos No Operacionales (Registrados en la contabilidad)	1045	0.00
(+) Ingresos No Operacionales (No registrados en la contabilidad)	1050	0.00
(-) Gastos No Operacionales (Registrados en la contabilidad)	1055	0.00
(-) Gastos No Operacionales (No registrados en la contabilidad)	1060	0.00
(=) Utilidad antes de Participación a trabajadores	1065	38052.64
(-) Participación a trabajadores	704	0.00
(=) Utilidad antes de Impuesto a la Renta	1075	38052.64
(-) Impuesto a la Renta Causado	839	3412.05
<b>(=) UTILIDAD DESPUÉS DE IMPUESTO A LA RENTA</b>	<b>1099</b>	<b>34640.59</b>

## Estados de resultado del periodo 2021

ESTADO DE RESULTADOS				
INGRESOS				
La información reposa en la base de datos del SRI, conforme la declaración realizada por el contribuyente				
	CÓDIGO VERIFICADOR	NÚMERO SERIAL	FECHA RECALCULACIÓN	PÁGINA
	SRI02C202074877321	87236077780	14-03-2022	7
		TOTAL INGRESOS		VALOR EXENTO
Ventas netas locales gravadas con tarifa diferente de 0% de IVA	6011	3914.09	6012	0.00
Ventas netas locales gravadas con tarifa 0% de IVA o exentas de IVA	6021	2833791.91	6022	0.00
Exportaciones	6031	0.00	6032	0.00
Ingresos obtenidos bajo la modalidad de comisiones o similares	6041	0.00	6042	0.00
Ingresos por agroforestería y silvicultura de especies forestales	6051	0.00	6052	0.00
Rendimientos financieros	6061	0.00	6062	0.00
Utilidad en venta de propiedades, planta y equipo	6071	0.00	6072	0.00
Dividendos				
Procedentes de sociedades residentes o establecidas en Ecuador	6081	0.00	6082	0.00
Procedentes de sociedades no residentes ni establecidas en Ecuador	6091	0.00	6092	0.00
Rentas provenientes de donaciones y aportaciones				
De recursos públicos	6101	0.00	6102	0.00
De otras locales	6111	0.00	6112	0.00
Del exterior	6121	0.00	6122	0.00
Otros ingresos provenientes del exterior	6131	0.00	6132	0.00
Otros ingresos locales	6141	80340.00	6142	0.00
<b>TOTAL INGRESOS</b>	<b>6999</b>	<b>2918046.00</b>		
Ventas netas de propiedades, planta y equipo (informativo)	6001	0.00		
Valor cobrado por reembolso como intermediario (informativo)	6002	0.00		
Ingresos no objeto de impuesto a la renta (informativo)	6003	0.00		
DETALLE DE LA INFORMACIÓN REGISTRADA EN INGRESOS DEL ESTADO DE RESULTADOS (INFORMATIVO)				
		TOTAL INGRESOS		VALOR EXENTO
ACTIVIDAD EMPRESARIAL				
Actividad empresarial (distinta a la actividad sujeta al impuesto único)	6211	2918046.00	6212	0.00
ACTIVIDAD NO EMPRESARIAL				
Libre ejercicio profesional	6221	0.00	6222	0.00
Ocupación liberal (incluye exclusivamente comisionistas, agentes, representantes, artistas y artesanos calificados por los organismos públicos pertinentes)	6231	0.00	6232	0.00
		AVALÚO		
Ariendo de bienes inmuebles	6240	0.00	6241	0.00
6242	0.00			
	CÓDIGO VERIFICADOR	NÚMERO SERIAL	FECHA RECALCULACIÓN	PÁGINA
	SRI02C202074877321	87236077780	14-03-2022	8

Arriendo de otros activos	6250	0.00	6251	0.00	6252	0.00
Regalías			6261	0.00	6262	0.00
Otros ingresos distintos a los registrados en casilleros anteriores			6291	0.00	6292	0.00
<b>SUBTOTAL DETALLE DE LA INFORMACIÓN REGISTRADA EN EL ESTADO DE RESULTADOS (INFORMATIVO)</b>			<b>6299</b>	<b>2918046.00</b>	<b>6298</b>	<b>0.00</b>

**COSTOS Y GASTOS****COSTO DE VENTAS**

	COSTO		GASTO		NO DEDUCIBLE	
Inventario inicial de bienes no producidos por el sujeto pasivo	7010	213949.65				
Compras netas locales de bienes no producidos por el sujeto pasivo	7011	2698398.12			7013	0.00
Importaciones de bienes no producidos por el sujeto pasivo	7031	0.00	7032	0.00	7033	0.00
(-) Inventario final de bienes no producidos por el sujeto pasivo	7041	115807.77				
Inventario inicial de materia prima	7051	0.00				
Compras netas locales de materia prima	7061	0.00			7063	0.00
Importaciones de materia prima	7071	0.00			7073	0.00
(-) Inventario final de materia prima	7081	0.00				
Inventario inicial de productos en proceso	7091	0.00				
(-) Inventario final de productos en proceso	7101	0.00				
Inventario inicial productos terminados	7111	0.00				
(-) Inventario final de productos terminados	7121	0.00				
<b>COSTO DE VENTAS</b>	<b>7129</b>	<b>2796540.00</b>				

**COSTOS O GASTOS POR BENEFICIOS A EMPLEADOS Y HONORARIOS**

Sueldos, salarios y demás remuneraciones que constituyen materia gravada del IESS	7131	0.00	7132	9600.00	7133	0.00
Beneficios sociales, indemnizaciones y otras remuneraciones que no constituyen materia gravada del IESS	7141	0.00	7142	1600.00	7143	0.00
Aporte a la seguridad social (incluye fondo de reserva)	7151	0.00	7152	907.20	7153	0.00
Honorarios profesionales y dietas	7161	0.00	7162	0.00	7163	0.00
Honorarios y otros pagos a no residentes por servicios ocasionales	7171	0.00	7172	0.00	7173	0.00
Jubilación patronal	7241	0.00	7242	0.00	7243	0.00
Desahucio	7251	0.00	7252	0.00	7253	0.00

La información reposa en la base de datos del SRI, conforme la declaración realizada por el contribuyente			
CÓDIGO VERIFICADOR	NÚMERO SERIAL	FECHA RECAUDACIÓN	PÁGINA
SRIDEC2022074977321	872340577780	14-03-2022	9

**COSTOS O GASTOS POR PROVISIONES**

Para cuentas incobrables			7262	0.00	7263	0.00
Por valor neto de realización de inventarios	7271	0.00	7272	0.00	7273	0.00
Por deterioro del valor de los activos	7281	0.00	7282	0.00	7283	0.00
Otras provisiones	7291	0.00	7292	0.00	7293	0.00

**ARRENDAMIENTO MERCANTIL**

Locales	7301	0.00	7302	0.00	7303	0.00
Del exterior	7311	0.00	7312	0.00	7313	0.00

**INTERESES CON INSTITUCIONES FINANCIERAS**

Locales	7341	0.00	7342	0.00	7343	0.00
Del exterior	7351	0.00	7352	0.00	7353	0.00

**INTERESES PAGADOS A TERCEROS**

Relacionados						
Locales	7361	0.00	7362	0.00	7363	0.00
Del exterior	7371	0.00	7372	0.00	7373	0.00
No Relacionados	7381	0.00	7382	0.00	7383	0.00

**COSTOS O GASTOS POR PERDIDAS**

Pérdida en ventas de activos relacionados	7391	0.00	7392	0.00	7393	0.00
Pérdida en ventas de activos no relacionados	7401	0.00	7402	0.00	7403	0.00
Otras pérdidas	7411	0.00	7412	0.00	7413	0.00
Mermas	7421	0.00	7422	0.00	7423	0.00

**COSTOS O GASTOS POR DEPRECIACIONES**

Depreciación del costo histórico de propiedades, planta y equipo (excluye activos biológicos y propiedades de inversión)						
Acelerada	7491	0.00	7492	0.00	7493	0.00
No acelerada	7501	0.00	7502	0.00	7503	0.00
Depreciación del costo histórico de propiedades de inversión	7511	0.00	7512	0.00	7513	0.00
Depreciación del ajuste acumulado por reexpresiones o revaluaciones	7521	0.00	7522	0.00	7523	0.00
Depreciación de activos biológicos	7531	0.00	7532	0.00	7533	0.00
Otras depreciaciones	7541	0.00	7542	0.00	7543	0.00

La información reposa en la base de datos del SRI, conforme la declaración realizada por el contribuyente			
CÓDIGO VERIFICADOR	NÚMERO SERIAL	FECHA RECAUDACIÓN	PÁGINA
SRIDEC2022074977321	872340577780	14-03-2022	10

## OTROS COSTOS Y GASTOS

Arrendamientos	7181	0.00	7182	0.00	7183	0.00
Mantenimiento y reparaciones	7191	0.00	7192	2627.09	7193	0.00
Combustibles y lubricantes	7201	0.00	7202	10987.14	7203	0.00
Promoción y publicidad	7211	0.00	7212	0.00	7213	0.00
Suministros, herramientas, materiales y repuestos	7221	0.00	7222	18648.04	7223	0.00
Transporte	7231	0.00	7232	0.00	7233	0.00
Comisiones						
Locales	7321	0.00	7322	0.00	7323	0.00
Del exterior	7331	0.00	7332	0.00	7333	0.00
Seguros y reaseguros (primas y cesiones)	7431	0.00	7432	793.51	7433	0.00
Gastos indirectos asignados a sociedades residentes o establecimientos permanentes			7442	0.00	7443	0.00
Gastos de gestión			7452	0.00	7453	0.00
Impuestos, contribuciones y otros	7461	0.00	7462	0.00	7463	0.00
Gastos de viaje			7472	0.00	7473	0.00
IVA que se carga al costo o gasto	7481	0.00	7482	0.00	7483	0.00
Servicios públicos	7581	0.00	7582	0.00	7583	0.00
Pagos por otros servicios no contemplados en casilleros anteriores	7591	0.00	7592	75448.37	7593	0.00
Pagos por otros bienes no contemplados en casilleros anteriores	7601	0.00	7602	0.00	7603	0.00
Gastos por organización y patrocinio de eventos artísticos y aportes para el fomento a las artes y la innovación en cultura	7611	0.00	7612	0.00	7613	0.00
AMORTIZACIONES						
Amortización de activos para exploración, evaluación y explotación de recursos minerales	7551	0.00	7552	0.00	7553	0.00
Amortización de activos intangibles	7561	0.00	7562	0.00	7563	0.00
Otras amortizaciones	7571	0.00	7572	0.00	7573	0.00
<b>TOTAL COSTOS</b>					7991	2796540.00
<b>TOTAL GASTOS</b>					7992	120611.35
<b>TOTAL COSTOS Y GASTOS</b>					7999	2917151.35
Baja de inventario (informativo)					7001	0.00
Pago por reembolso como reembolsante (informativo)					7002	0.00

CÓDIGO VERIFICADOR	La información reposa en la base de datos del SRI, conforme la declaración realizada por el contribuyente			PÁGINA
	NÚMERO SERIAL	FECHA RECAUDACIÓN		
SRIDEC2022074977321	872340577780	14-03-2022		11

Pago por reembolso como intermediario (informativo)	7003	0.00
Sueldos y salarios considerados para el cálculo del anticipo de Impuesto a la Renta (informativo)	7005	0.00
Decimotercera y decimocuarta remuneraciones consideradas para el cálculo del anticipo de Impuesto a la Renta (informativo)	7006	0.00
Aportes patronales al seguro social obligatorio considerados para el cálculo del anticipo de impuesto a la Renta (informativo)	7007	0.00

## DETALLE DE LA INFORMACIÓN REGISTRADA EN COSTOS Y GASTOS DEL ESTADO DE RESULTADOS (INFORMATIVO)

	COSTOS Y GASTOS			
	TOTAL COSTOS Y GASTOS		NO DEDUCIBLES	
ACTIVIDAD EMPRESARIAL				
Actividad empresarial (distinta a la actividad sujeta al impuesto único)	7711	2917151.35	7712	0.00
ACTIVIDAD NO EMPRESARIAL				
Libre ejercicio profesional	7721	0.00	7722	0.00
Ocupación liberal (incluye exclusivamente comisionistas, agentes, representantes, artistas y artesanos calificados por los organismos públicos pertinentes)	7731	0.00	7732	0.00
Arriendo de bienes inmuebles	7741	0.00	7742	0.00
Arriendo de otros activos	7751	0.00	7752	0.00
Deducciones registradas en la contabilidad por enajenación de derechos representativos de capital no sujetas a impuesto a la renta único (hasta el 20 de agosto de 2018)	7761	0.00	7762	0.00
Otras rentas locales	7801	0.00	7802	0.00
Otras rentas del exterior	7811	0.00	7812	0.00
<b>SUBTOTAL DETALLE DE LA INFORMACIÓN REGISTRADA EN EL ESTADO DE RESULTADOS (INFORMATIVO)</b>	7891	2917151.35	7892	0.00
<b>UTILIDAD DEL EJERCICIO</b>			701	894.65
<b>PÉRDIDA DEL EJERCICIO</b>			702	0.00



RESUMEN FINANCIERO (INFORMATIVO)		
Ingresos Operacionales (Registrados en la contabilidad)	1005	2837706.00
(+) Ingresos Operacionales (No registrados en la contabilidad)	1010	0.00
(=) Total ingresos Operacionales	1015	2837706.00
(-) Costos Operacionales (Registrados en la contabilidad)	1020	2796540.00
(=) Utilidad Bruta	1025	41166.00
(-) Gastos Operacionales (Registrados en la contabilidad)	1030	120611.35
(-) Gastos Operacionales (No registrados en la contabilidad)	1035	0.00
(=) Utilidad Operacional Global (1025-1030-1035)	1040	-79445.35
(+) Ingresos No Operacionales (Registrados en la contabilidad)	1045	80340.00
(+) Ingresos No Operacionales (No registrados en la contabilidad)	1050	0.00
(-) Gastos No Operacionales (Registrados en la contabilidad)	1055	0.00
(-) Gastos No Operacionales (No registrados en la contabilidad)	1060	0.00
(=) Utilidad antes de Participación a trabajadores	1065	894.65
(-) Participación a trabajadores	704	0.00
(=) Utilidad antes de Impuesto a la Renta	1075	894.65
(-) Impuesto a la Renta Causado	839	0.00
<b>(=) UTILIDAD DESPUÉS DE IMPUESTO A LA RENTA</b>	<b>1099</b>	<b>894.65</b>





UNIVERSIDAD TÉCNICA DE BABAHOYO  
FACULTAD DE ADMINISTRACIÓN, FINANZAS E INFORMÁTICA  
CARRERA DE CONTABILIDAD Y AUDITORÍA (REDISEÑADA)



Babahoyo, 22 de agosto del 2022

CERTIFICACIÓN DE PORCENTAJE DE SIMILITUD CON OTRAS FUENTES  
EN EL SISTEMA DE ANTIPLAGIO

En mi calidad de Tutor del Trabajo de la Investigación de la Srta.: **Murillo Barzola Brittany Rossana**, cuyo tema es: **ESTUDIO COMPARATIVO DEL ESTADO DE RESULTADOS DE LA PILADORA MUÑOZ DEL CANTÓN URDANETA EN EL PERIODO 2020 - 2021**, certifico que este trabajo investigativo fue analizado por el Sistema Antiplagio Urkund, obteniendo como porcentaje de similitud de **[4%]**, resultados que evidenciaron las fuentes principales y secundarias que se deben considerar para ser citadas y referenciadas de acuerdo a las normas de redacción adoptadas por la institución y Facultad.

Considerando que, en el Informe Final el porcentaje máximo permitido es el 10% de similitud, queda aprobado para su publicación.

**CERTIFICADO DE ANÁLISIS**  
registrar

**Murillo Brittany estudio de caso UTB**

**4%** Similitud  
**0%** Texto entre comillas  
0% similitud entre comillas  
**2%** Idioma no reconocido

Número del documento: Murillo Brittany estudio de caso UTB.docx  
Tamaño del documento original: 1,14 Mb

Depositante: JAVIER ANTONIO PAREDES TOBAR  
Fecha de depósito: 18/8/2022  
Tipo de carga: Interfaz  
Fecha de fin de análisis: 18/8/2022

Número de palabras: 5545  
Número de caracteres: 35.549

Ubicación de las similitudes en el documento

**Fuentes principales detectadas**

Nº	Descripciones	Similitud	Ubicaciones	Datos adicionales
1	<a href="http://www.encomet.com">http://www.encomet.com</a> ¿Qué es el estado de resultados y cuáles son sus componentes? http://www.encomet.com/que-es-el-estado-de-resultados-y-cuales-son-sus-componentes/	< 1%		Palabras idénticas: 1 (1% del total)
2	<a href="http://www.utb.edu.ec">www.utb.edu.ec</a> http://www.utb.edu.ec/informacion/contabilidad-y-auditoria/18/8/2022	< 1%		Palabras idénticas: 1 (1% del total)
3	<a href="http://www.ankaf-ec.org">www.ankaf-ec.org</a> http://www.ankaf-ec.org/publicaciones/publicaciones.pdf	< 1%		Palabras idénticas: 1 (1% del total)

Por lo que se adjunta una captura de pantalla donde se muestra el resultado del porcentaje indicado.

*Leonardo Nagua B.*

ING. NAGUA BAZAN LEONARDO JAVIER