



**UNIVERSIDAD TÉCNICA DE BABAHOYO**

**FACULTAD DE ADMINISTRACIÓN, FINANZAS E INFORMÁTICA**

**PROCESO DE TITULACIÓN**

**OCTUBRE 2023 - MARZO 2024**

**EXAMEN COMPLEXIVO DE GRADO O DE FIN DE CARRERA PRUEBA**

**PRÁCTICA**

**CONTABILIDAD Y AUDITORÍA**

**PREVIO A LA OBTENCIÓN DEL TÍTULO DE LICENCIADA EN CONTABILIDAD**

**Y AUDITORÍA**

**TEMA:**

Rentabilidad Financiera de la empresa Asociación de servicios de limpieza Venus del Río  
ASOVENUS de la ciudad de Quevedo en el periodo 2022 – 2023

**EGRESADA:**

Aguilera Pinto Zoila Lizeth

**TUTOR:**

**Lcda. Rosa Aviléz Merino MAE**

**AÑO 2023**

## ÍNDICE

1. PLANTEAMIENTO DEL PROBLEMA .....	4
2. JUSTIFICACIÓN .....	6
3. OBJETIVOS .....	8
<b>Objetivo General</b> .....	<b>8</b>
<b>Objetivos Específicos</b> .....	<b>8</b>
4. LÍNEA DE INVESTIGACIÓN .....	9
5. ARTICULACIÓN DEL TEMA .....	10
6. MARCO CONCEPTUAL .....	11
<b>Empresa</b> .....	<b>11</b>
<b>Empresa de servicios de limpieza</b> .....	<b>12</b>
Asociaciones .....	12
<b>Rentabilidad financiera</b> .....	<b>13</b>
<b>Análisis vertical</b> .....	<b>14</b>
<b>Análisis horizontal</b> .....	<b>14</b>
<b>Índices financieros</b> .....	<b>15</b>
<b>Estados financieros</b> .....	<b>17</b>
<b>Rendimiento económico</b> .....	<b>18</b>
7. METODOLOGÍA .....	19
8. RESULTADOS .....	20
9. DISCUSIÓN DE RESULTADOS .....	23

10.	CONCLUSIONES .....	26
11.	RECOMENDACIONES.....	27
	REFERENCIAS.....	28
	ANEXOS .....	31

## **1. PLANTEAMIENTO DEL PROBLEMA**

La asociación de servicios de limpieza (ASOVENUS), resalta por ser una empresa encargada de brindar soluciones de limpieza y mantenimiento a instalaciones industriales y comerciales de la localidad, se desarrolla en un entorno a nivel empresarial por lo que presenta una dinámica competitiva que se encuentra influenciado por lo que son los factores políticos, económicos y sociales que inciden en el desempeño financiero.

En el caso de la empresa antes mencionada, se identifica un hecho que incide en la problemática respecto a la rentabilidad financiera durante el periodo 2022. Aunque la trayectoria consolidada, se observa un decremento en los márgenes de la rentabilidad, correspondiendo directamente a la capacidad de producir beneficios y en el crecimiento sostenible.

La función principal de este acontecimiento se encuentra encargado de detallar cuales son los estados financieros de la empresa, en cuanto a la disminución presentada en los índices (ROE) y (ROA), menciona problemas financieros y operativos que necesitan ser indagados para abordar problemas y buscar soluciones eficientes. A parte, resulta relevante mencionar la viabilidad financiera la cual no solo causa problemas a los accionistas de la empresa, sino que presenta consecuencias directas hacia los empleados, proveedores y en conjunto la sociedad.

La capacidad de la empresa para retener y crear empleos, cumplir con sus obligaciones financieras y contribuir al desarrollo económico local está directamente relacionada con su rentabilidad. Por lo tanto, este estudio tiene como interés brindar un análisis en profundidad de las causas de la caída en la rentabilidad financiera de ASOVENUS durante el período de análisis, brindando una base sólida para el desarrollo de estrategias de recuperación y mejora continua de la gestión de la empresa.

Abordar esta cuestión no sólo beneficiará a la empresa, sino que también proporcionará información valiosa a la industria y a la comunidad empresarial en general, promoviendo la eficiencia y la sostenibilidad en un entorno económico desafiante.

## 2. JUSTIFICACIÓN

La asociación de servicios Venus Del Ríos (ASOVENUS) la cual se encarga de ofrecer servicios de limpieza especializados en la ciudad de Quevedo perteneciente a la Provincia de los Ríos, resalta como una solución inmediata para abordar los principales problemas de aseo que mantiene la ciudad.

Este estudio resulta importante por basarse en argumentos válidos, los cuales destacan uno a uno la relevancia de las estrategias aplicadas y beneficios que propone la investigación sobre la rentabilidad financiera, como principal indicador que de manera directa afecta al desarrollo y sostenibilidad de la empresa.

A raíz de esta problemática, es presentado detalle a detalle un análisis encargado de la situación financiera de la empresa que suma información significativa sobre la sostenibilidad financiera de ASOVENUS. Comprender las dinámicas empresariales y económicas locales es trascendental para lograr el éxito a nivel empresarial.

La asociación Venus Del Río abarca un papel sumamente significativo dentro de la ciudad de Quevedo, que se mantiene como proveedor de servicios de aseo y saneamiento, a parte es considerada como generador de empleos y contribuyen al desarrollo económico de la ciudad. La sostenibilidad financiera de ASOVENUS genera un impacto de manera directa capaz de mantener y crear mas puestos de trabajo, también cumple con las obligaciones fiscales contribuyendo de esta manera a la ciudadanía. Resultado de este análisis se presenta un estudio de rentabilidad financiera de la empresa que, a parte de beneficiarla, se encargará de aportar valiosos datos que servirán para desarrollar políticas locales que pueden destinarse a mejorar la infraestructura de ASOVENUS y generar más plazas de trabajo.

Se elige el periodo 2022 debido a que resulta necesario entender la causa de factores externos o conocidas como variables económicas las cuales pueden causar problema en los

resultados financieros. El enfoque que se encargara de identificar y analizar la capacidad de ASOVENUS para soportar y adaptarse a crisis generadas en el entorno es el enfoque provisional.

El estudio propuesto pretende no sólo diagnosticar los problemas financieros de ASOVENUS, sino también proporcionar una base sólida para desarrollar estrategias de recuperación y mejora continua de la gestión de la empresa. El conocimiento adquirido será valioso no sólo para las empresas individuales sino también para la industria en su conjunto, contribuyendo a prácticas comerciales más eficientes y sostenibles.

### **3. OBJETIVOS**

#### **Objetivo General**

- Analizar la rentabilidad Financiera de la empresa Asociación de servicios de limpieza Venus del Río ASOVENUS de la ciudad de Quevedo en el periodo 2022.

#### **Objetivos Específicos**

- Examinar detalladamente a través del análisis vertical los estados financieros de la empresa ASOVENUS durante el periodo 2022, que incluyen el balance general y el estado de resultados.
- Calcular que índices financieros resultan apropiados para la evaluación sobre la rentabilidad financiera de la Asociación de servicios de limpieza ASOVENUS.
- Identificar la (ROE) rentabilidad financiera de la Asociación de servicios de limpieza ASOVENUS a manera de entender el rendimiento económico de la empresa.



#### **4. LÍNEA DE INVESTIGACIÓN**

Este estudio de caso se enmarca dentro de la línea de investigación en "Gestión Financiera, Administrativa, Tributaria, Auditoría y Control". Específicamente, la relación estrecha que se tiene con la sublínea de "Gestión financiera" para abordar el análisis de la rentabilidad financiera en la empresa ASOVENUS durante el periodo 2022.

La sublínea de la carrera se encarga de los procesos para lograr los objetivos financieros, enfocados principalmente en las actividades relacionadas a la administración de recursos de carácter financiero dentro de una empresa, en este caso ASOVENUS, con la aspiración de optimizar su sostenibilidad y rendimiento económico.

Este criterio tiene como objetivo examinar diversos temas que surgen en el marco de la rentabilidad financiera, como el análisis de estados financieros, la gestión de costos, la toma de decisiones, la planificación financiera y otros aspectos clave de la gestión financiera en una organización.

Este estudio de caso llevará a cabo un análisis destinado a determinar cómo ASOVENUS podría aumentar su rentabilidad mediante la implementación de estrategias de gestión financiera. Se emplearán herramientas y técnicas financieras para obtener una comprensión precisa de su situación financiera, identificar los factores que influyen en su rentabilidad y ofrecer recomendaciones para mejorar su posición económica.

Con esta sección de Gestión Financiera, buscamos comprender la importancia de una gestión financiera efectiva, la cual puede impactar significativamente en la capacidad de una empresa para alcanzar beneficios elevados y éxito empresarial. Además, se espera que otras organizaciones puedan aprovechar las recomendaciones derivadas de este estudio para optimizar la gestión de su capital y maximizar sus retornos financieros.

## 5. ARTICULACIÓN DEL TEMA

Este estudio de caso forma parte del eje de articulación sobre “Aplicación De Procesos Contables, Financieros Y Tributarios Aplicados En El Sector Público Y Privado”. La relación de esta articulación y el tema del estudio de caso se basa en dar cumplimiento a las experiencias obtenidas a través de las practicas, aplicando todos los conocimientos obtenidos de la misma.

La aplicación de estos procesos contables, financieros y tributarios garantiza una gestión eficiente de los recursos financieros y el cumplimiento de obligaciones legales a las empresas. Por medio de esta práctica se divisan nuevas habilidades y especialmente la oportunidad de integrar teoría y práctica al estudiante para que permita desempeñarse en el ámbito laboral.

Los análisis financieros junto con la gestión de recursos económicos son temas de carácter primordial dentro una empresa debido a que les genera acceso a la obtención de información detalle a detalle de la situación económica que mantiene una empresa actualmente. Los estudiantes durante su pasantía muy recurrentemente suelen enfrentarse a desafíos financieros específicos, lo que les da la capacidad para mejorar y comprender los desafíos y complejidades que se presentan en la gestión financiera del mundo real.

La relevancia del proyecto de rentabilidad financiera de ASOVENUS se evidencia claramente. La implementación de procesos contables, financieros y tributarios se convierte en un elemento fundamental para evaluar la rentabilidad de una empresa. Los conocimientos y habilidades obtenidos durante la experiencia profesional se destacan como recursos de gran valor para llevar a cabo análisis financieros efectivos en el contexto de este proyecto.

## 6. MARCO CONCEPTUAL

### **Empresa**

Las empresas se presentan como una entidad de carácter económico encargado de combinar recursos financieros, humanos, tecnológicos y materiales con el principal propósito de generar bienes y servicios que satisfacen de manera directa las necesidades de un sector de mercado en específico y generar ganancias. La variedad de industrias en las que las empresas operan presenta infinidad de sociedades anónimas, comerciantes individuales y sociedades de responsabilidad limitada de forma jurídica. Las empresas representan entidades económicas autónomas que se esfuerzan por lograr la máxima eficiencia en la asignación de recursos y optimizar el desempeño financiero en un entorno competitivo.

En base a lo expresado por (Ávila, 2023). Las empresas varían se dividen en pequeñas, medianas y grandes empresas, esto establece un alcance de negocio, estructura organizacional y mercado objetivo según la empresa. Cada una de estas empresas cuentan con sus propias características que vienen incluidos sus desafíos únicos. Sin importar directamente su tamaño o sector de actividad, absolutamente cualquier empresa mencionada, es decir todas, comparten un propósito el cual se basa en la creación de valores hacia sus propietarios, asistentes, clientes y la comunidad en general, que contribuyen al crecimiento y desarrollo económico y social.

La dirección de una empresa se basa en la toma de dediciones importantes que realcen la productividad de la empresa ya sea en marketing, finanzas, producción, operaciones y recursos humanos. Decisiones las cuales se ven influenciadas por factores de carácter interno como misión y visión de la asociación, recursos a disponibilidad, cultura organizacional y habilidades sociales. También factores de carácter externo como entorno social, político, económico, legal y tecnológico, en el que la empresa opera. (García Plaza, 2023).

### **Empresa de servicios de limpieza**

Las empresas encargadas de servicios de limpieza se dedican a brindar respuestas profesionales para el mantenimiento y limpieza de asociaciones, espacios industriales, comerciales y residenciales. Empresas de este tipo ofrecen una gama amplia de servicios los cuales incluyen limpieza de áreas de trabajo, instalaciones industriales, áreas residenciales, áreas de construcción, limpieza de pisos, vidrios, etc. Los principales proveedores de servicios de limpieza abordan un papel significativo en el aseo y limpieza de establecimientos y áreas de trabajo. Los servicios que ofrecen se centran en la limpieza profunda, es decir, la adecuada eliminación de residuos, desinfección de áreas y el uso de productos específicos que no alteren la salud de los ocupantes en el área (Borja Galeas, 2023).

La calidad y eficacia de los servicios de una empresa encargada de la limpieza depende también de la formación y experiencia que han mantenido los empleados y conocimiento sobre el uso de productos y equipos adecuados que no dañen la integridad de los ocupantes. Los puntos de vital importancia como la voluntad, puntualidad y atención al detalle se encargan de satisfacer las necesidades de los clientes y es por esto que son características de vital importancia que deben de tener las empresas que ofrecen este tipo de servicios de limpieza.

### **Asociaciones**

Las asociaciones se conforman por individuos, empresas u entidades con intereses similares que colaboran para alcanzar metas específicas. Su alcance puede abarcar diversos ámbitos, que van desde lo empresarial hasta lo social, cultural o deportivo. En el ámbito empresarial, las asociaciones comerciales son frecuentes y se constituyen para defender los intereses de un sector específico, como la industria manufacturera, el comercio minorista o los servicios financieros.

Estas asociaciones a menudo brindan a sus miembros beneficios tales como creación de redes, oportunidades de capacitación y promoción para agencias gubernamentales o reguladoras. (Chaquinga, 2023).

Además de las asociaciones comerciales, existen organizaciones sin fines de lucro dedicadas a causas sociales, culturales o ambientales. El objetivo es fomentar cambios positivos en la sociedad mediante la sensibilización, la prestación de servicios directos a los ciudadanos o la promoción de políticas públicas relacionadas con sus objetivos. Ejemplos de estas asociaciones son organizaciones benéficas, grupos de derechos civiles, clubes culturales y grupos ambientalistas. (Microenterprise, 2023).

A nivel personal, pueden surgir asociaciones entre personas con intereses comunes, como grupos de aficionados al deporte, clubes de lectura o comunidades en línea sobre temas específicos.

### **Rentabilidad financiera**

Este indicador clave evalúa la habilidad de una compañía para producir ganancias a partir de sus activos, inversiones y operaciones. En esencia, cuantifica la eficiencia con la que una empresa aprovecha sus recursos financieros para generar beneficios. Tanto los propietarios como los accionistas y analistas financieros consideran este índice crucial, ya que proporciona una visión precisa del rendimiento económico de la empresa. (Unir, 2021).

Más específicamente, los rendimientos financieros se calculan utilizando varios ratios financieros, de los cuales el rendimiento sobre activos (ROA) y el rendimiento sobre capital (ROE) son los más comunes. El ROA evalúa la capacidad de una empresa para generar beneficios a partir de sus activos totales, mientras que el ROE analiza el nivel de rendimiento de la inversión de los accionistas en la empresa. (Ulloa, 2023). El retorno financiero de la inversión (ROE) es importante en la toma de decisiones para desarrollar estrategias que brinden

información importante sobre el potencial de crecimiento de la empresa. Los inversores son los encargados de utilizar esta métrica para la evaluación de la rentabilidad en una inversión y en base a esto compararla con demás opciones de inversiones que cuenten con disponibilidad en el mercado.

### **Análisis vertical**

Es un análisis estático de la información financiera de un único período contable que proporciona una visión clara de la participación o presentación de cada partida que compone los distintos grupos de cuentas en las cuentas. (Chilan, 2023).

Las ventajas del análisis vertical incluyen la capacidad de comparar empresas de diferentes tamaños e identificar más fácilmente áreas clave de la estructura financiera. A pesar de esto, el análisis vertical no permite la evaluación del desempeño de la empresa al recorrido del tiempo, lo que dificulta la identificación de cambios y tendencias en el desempeño.

### **Análisis horizontal**

Este método implica la comparación de los registros financieros entre dos periodos consecutivos, con el fin de calcular la variación en cada cuenta o partida entre los periodos analizados. Se considera un análisis dinámico cuando se evalúa el cambio en cada cuenta durante este proceso (Chilan, 2023).

Las ventajas del análisis horizontal abarcan la capacidad de evaluar el rendimiento de una empresa a lo largo del tiempo, detectar tendencias y áreas de mejora, y facilitar la toma de decisiones fundamentadas. No obstante, el análisis horizontal no facilita una comparación directa de las estructuras financieras entre distintas empresas, lo que puede restringir su utilidad en el estudio de competidores o en la evaluación de fusiones y adquisiciones.

Ambos análisis son complementarios a la hora de valorar los estados financieros. Mientras que el análisis vertical permite comparar las estructuras financieras de distintas

empresas y examinar la estructura interna de cada cuenta financiera, el análisis horizontal se centra en el desarrollo temporal de las cuentas, posibilitando la identificación de tendencias y cambios en el rendimiento financiero.

### **Índices financieros**

Como menciona (Cigoña, 2023). Los ratios financieros son herramientas cuantitativas que se utilizan para evaluar y analizar diversos aspectos del desempeño financiero de una empresa. Estas métricas proporcionan información valiosa sobre la situación financiera, el desempeño y la rentabilidad de una empresa, lo que permite a los inversores, analistas financieros y gerentes tomar decisiones informadas, transparentes y estratégicas. Algunas métricas financieras comunes son:

**Liquidez:** este índice mide la capacidad de una empresa para cumplir con sus obligaciones financieras a corto plazo. Los ejemplos incluyen activos corrientes y pasivos corrientes, que comparan los activos corrientes con los pasivos corrientes. (BBVA, 2023).

**Solvencia:** Evalúa la capacidad de una empresa para cumplir con sus obligaciones financieras a largo plazo. Los ejemplos incluyen índices de cobertura de deuda e intereses, evaluación de los índices de deuda-capital y la capacidad de una empresa para cubrir sus gastos financieros. (Santaella, 2023).

**Deuda:** El índice de endeudamiento es un índice financiero que evalúa la relación entre la deuda de una empresa y sus activos totales. En pocas palabras, esta cifra clave es una medida de qué parte de los recursos de una empresa provienen de financiamiento externo y no de su propio capital. Para calcular el índice de endeudamiento, la deuda total de una empresa se divide por sus activos totales y se expresa como porcentaje. Cuanto mayor sea el porcentaje, mayor será el índice de endeudamiento, lo que puede indicar un mayor riesgo financiero. Por otro lado, un ratio de endeudamiento bajo sugiere que la empresa financia una mayor parte de

sus operaciones con capital, que generalmente se considera más estable. Este indicador es importante para los analistas financieros y los inversores porque les da una idea de la salud y la solidez financiera de una empresa. (Cigoña, 2023)

**Rentabilidad:** Mide la eficacia con la que una empresa utiliza sus recursos para generar ganancias. Los ejemplos incluyen el rendimiento de los activos (ROA) y el rendimiento del capital (ROE), que comparan las ganancias generadas con los activos totales y el patrimonio neto de una empresa, respectivamente. (Empresariales, 2023)

**Índice estructural:** El índice estructural es otro ratio financiero que se utiliza para evaluar la estructura de capital de una empresa y su relación relativa entre el patrimonio neto y el patrimonio externo (deuda). A diferencia del índice de endeudamiento, que se centra específicamente en la relación entre la deuda y los activos totales, el índice de estructura se centra en la participación del capital social y del capital externo en la estructura financiera de una empresa. Para calcular el índice de estructura, el capital de una empresa se divide por el capital total (activos netos más capital externo) y se expresa como porcentaje. Este porcentaje muestra qué parte del capital total de la empresa se financia con fondos propios. Cuanto mayor sea el porcentaje, más dependiente será la empresa del capital social para financiar sus operaciones. (Pesantes Mesias, 2023).

Los ratios financieros son fundamentales en establecer la rentabilidad financiera de ASOVENUS (Asociación de Servicios de Limpieza Venus del Río) porque permiten evaluar detalladamente puntos significativos como la solvencia, eficiencia, rentabilidad y liquidez de una empresa. Comprender estas razones en base a un análisis puede resultar eficaz para ayudar a empresas a definir oportunidades en cuanto a la optimización y toma de decisiones para mejorar el desempeño financiero y de esta manera garantizar gestión eficiente de los recursos garantizando una generación sostenible de beneficios.



## **Estados financieros**

Los informes financieros son documentos importantes que resumen la situación financiera y el desempeño de una empresa durante un período de tiempo determinado. Incluyen una serie de informes, los más comunes son el estado de situación financiera (también llamado balance general), el estado de resultados (o estado de resultados), el estado de flujo de efectivo y el informe de evolución del patrimonio. (Serrano, 2023).

El balance representa la situación financiera de una empresa en un momento específico y muestra los activos, pasivos y patrimonio neto de la empresa. Los activos representan los recursos controlados por una empresa, tales como: B. Efectivo, cuentas por cobrar, inventarios y activos, mientras que los pasivos representan pasivos financieros como cuentas por pagar comerciales, préstamos y deudas. El patrimonio neto es la diferencia entre activos y pasivos, que representa la inversión del propietario en el negocio. (Almendaris-Buenaño, 2023).

El estado de resultados refleja el desempeño financiero de una empresa durante un período de tiempo específico, mostrando los ingresos, gastos y resultados netos (ganancias o pérdidas) obtenidos. Los ingresos incluyen ventas de bienes o servicios, mientras que los gastos incluyen costos de fabricación, costos operativos, impuestos y otros gastos relacionados con el negocio. El beneficio neto es la diferencia entre ingresos y gastos e indica si una empresa obtuvo ganancias o pérdidas en un período determinado.

El estado de flujo de efectivo proporciona información sobre los flujos de efectivo durante un período de tiempo y los divide en actividades operativas, de inversión y financieras. Esta declaración ayuda a evaluar la capacidad de una empresa para generar efectivo y gestionar sus actividades de inversión y financiación.

El estado de cambios en el patrimonio muestra el cambio en los activos netos de una empresa durante el período, incluidos gastos de capital, distribuciones de dividendos, ganancias

retenidas y otros ajustes, por lo que proporciona información sobre cómo los cambios en la estructura, el capital y las decisiones de asignación de ganancias afectan los resultados financieros de una empresa. La posición es extremadamente importante. (Zgaib, 2023).

### **Rendimiento económico**

Como menciona (Torres, 2023). El rendimiento económico hace alusión a la capacidad que este tiene para generar ganancias y crear valores para los accionistas y demás partes interesadas a raíz de actividades operativas y comerciales. Estos aspectos se encargan de evaluar mediante indicadores financieros especiales que miden principalmente la efectividad en la utilización de rentabilidad y recursos de las inversiones.

El rendimiento económico se encuentra centrado en la generación de altos valores económicos y ganancias para los accionistas de la empresa. Las valoraciones las cuales incluyen el retorno de la inversión (ROI) que asemeja el rendimiento logrado sobre el capital que se invirtió, el valor económico agregado (EVA) encargado de medir el valor destinado a los accionistas tomando en cuenta el costo de capital.

Un excelente rendimiento económico es un indicador de que una empresa esta funcionando correctamente en cuanto a la obtención de inversión y costos operativos adecuados, lo que lo presenta como una gestión eficaz y eficiente de los recursos. La competitividad de las empresas contribuye al desarrollo y crecimiento de la empresa a largo plazo.

## 7. METODOLOGÍA

La metodología que se empleara en este estudio de caso Rentabilidad Financiera de la empresa Asociación de servicios de limpieza Venus del Río ASOVENUS de la ciudad de Quevedo en el periodo 2022 es mixta, puesto que relaciona los tipos de enfoques cuantitativo y cualitativos, para entender de manera más efectiva los resultados de la problemática.

A través del enfoque cuantitativo, se analizará los estados financieros de la empresa ASOVENUS correspondientes al estado de resultado y el estado de situación financiera integral en el periodo establecido, incluyendo el cálculo de los índices financieros en este caso el ROA y ROE. Esta información contribuye para identificar la rentabilidad financiera de la empresa con el fin de comprender su desempeño económico.

Por otro lado, dentro del enfoque cualitativo se realizará una entrevista al contador de ASOVENUS para obtener una visión precisa de los factores que afectan la rentabilidad de la empresa. Para cumplir aquello se llevará a cabo una lista preguntas abiertas, que le permitirán al contador manifestar su opinión en cuanto a los aspectos que influyen en la rentabilidad financiera de la empresa.

Esta metodología mixta es una herramienta muy valiosa para analizar la rentabilidad de ASOVENUS. La combinación de estos dos enfoques tiende a responder los objetivos planteados en este estudio, identificando cuales serían las posibles mejoras en las diferentes áreas de la empresa, así como las fortalezas que posee para avanzar en su desempeño financiero en el futuro.

## 8. RESULTADOS

Dentro del ámbito de esta investigación y dando cumplimiento a los objetivos establecidos para determinar la rentabilidad financiera de la empresa Asociación De Servicios De Limpieza Venus Del Rio, se ha efectuado el respectivo análisis financiero vertical de situación financiera y posteriormente al estado de resultado integral para conocer la situación crítica que ha enfrentado la empresa durante ese periodo establecidos.

**Tabla 1.**  
Análisis vertical del estado de situación financiera

	<b>Periodo 2022</b>	<b>Análisis vertical</b>
<b>ACTIVO</b>		
<b>ACTIVOS CORRIENTES</b>		
CAJA-BANCOS	\$30.158,50	28%
CUENTAS POR COBRAR	\$44.689,22	<b>41%</b>
OTROS ACTIVOS CORRIENTES	\$34.172,25	31%
<b>TOTAL DE ACTIVO</b>	<b>\$109.019,97</b>	<b>100%</b>
<b>PASIVO</b>		
<b>PASIVO CORRIENTE</b>		
PROVEEDORES	\$2.000,00	2%
PARTICIPACIONES DE TRABAJADORES	\$200,02	0%
<b>TOTAL DE PASIVO</b>	<b>\$2.200,02</b>	<b>2%</b>
<b>PATRIMONIO</b>		
CAPITAL	\$105.500,00	97%
UTILIDAD EJERCICIOS ANTERIORES	\$186,51	0%
UTILIDAD DEL EJERCICIO	\$1.133,44	<b>1%</b>
<b>TOTAL DE PATRIMONIO</b>	<b>\$106.819,95</b>	<b>98%</b>
<b>TOTAL PASIVO Y PATRIMONIO</b>	<b>\$109.019,97</b>	<b>100%</b>

**Fuente:** Información financiera tomada de la empresa ASOVENUS

**Elaborado por:** Zoila Aguilera Pinto

Una vez efectuado el análisis vertical al estado de situación financiera presentado por ASOVENUS en el periodo 2022, también se realiza el respectivo análisis vertical al estado de resultado integral para evaluar la eficiencia que ha tenido la empresa en cuanto a sus utilidades, su estructura de costos y gastos.

**Tabla 2.**  
Análisis vertical del estado de resultado

	<b>Periodo 2022</b>	<b>Análisis vertical</b>
<b>INGRESOS</b>	<b>\$ 770.305,93</b>	100,00%
INGRESOS DE ACTIVIDADES ORDINARIAS	\$ 770.305,93	100,00%
VENTAS	\$ 770.305,93	100,00%
<b>COSTOS DE VENTAS</b>	<b>\$ 405.899,30</b>	<b>52,69%</b>
INVENTARIO INICIAL	\$ -	0,00%
COMPRA	\$ 405.899,30	52,69%
INVENTARIO FINAL	\$ -	0,00%
<b>GASTOS OPERACIONAL</b>	<b>\$ 363.073,17</b>	<b>47,13%</b>
SUELDO/SALARIO	\$ 281.853,33	36,59%
APORTE PATRONAL	\$ 34.245,18	4,45%
BENEFICIOS SOCIALES	\$ 46.974,66	6,10%
<b>UTILIDAD EJERCICIOS ANTES DEL IMPUESTO</b>	<b>\$ 1.333,46</b>	<b>0,17%</b>
15% PARTICIPACIONES	\$ 200,02	0,03%
<b>UTILIDAD DEL EJERCICIO</b>	<b>\$ 1.133,44</b>	<b>0,15%</b>

**Fuente:** Información financiera tomada de la empresa ASOVENUS

**Elaborado por:** Zoila Aguilera Pinto

Después de haber desarrollado el análisis vertical a los estados financieros de la empresa ASOVENUS que corresponde al estado de situación financiera y al estado de resultado integral, a continuación, se calcula las respectivas razones financieras en base a la información presentada por la empresa teniendo en cuenta que esto ayuda a encontrar la concordancia que existe en las distintas cuentas de los estados financieros.

**Tabla 3.**

Cálculo de las Razones financieras

RAZONES FINANCIERAS	PERIODO 2022
<b>Razón De Solvencia</b>	
activo circulante	\$ 30.158,50
pasivo circulante	\$ 2.000,00
<b>Razón De Solvencia</b>	<b>15,08</b>
<b>Razón De Endeudamiento</b>	
pasivo total	\$ 2.200,02
Patrimonio	\$ 106.819,95
<b>Razón De Endeudamiento</b>	<b>2%</b>
<b>Rendimiento Del Activo ROA:</b>	
utilidad neta	\$ 1.133,44
total de activos	\$ 109.019,97
<b>Rendimiento Del Activo ROA:</b>	<b>1,14%</b>
<b>Rentabilidad Del Patrimonio ROE:</b>	
utilidad neta	\$ 1.133,44
patrimonio neto	\$ 106.819,95
<b>Rentabilidad Del Patrimonio ROE:</b>	<b>1,06%</b>

**Fuente:** Información financiera tomada de la empresa ASOVENUS

**Elaborado por:** Zoila Aguilera Pinto

## 9. DISCUSIÓN DE RESULTADOS

Los resultados de estudio de caso son decisivos e importantes porque ofrecen una comprensión detallada y específica sobre la salud financiera que enfrenta la empresa asociación de servicios de limpieza Venus Del Rio en Quevedo durante el periodo 2022, identificando así cual sería la rentabilidad financiera de la misma.

En base a la información representada en la tabla 1 discutiremos lo encontrado a través de análisis vertical:

### **Análisis vertical**

**Caja/ Bancos:** Analizando el periodo 2022 hallamos que el 28% corresponde a la cuenta caja del total de activos, esto nos indica una gestión conservadora de efectivo por parte de la empresa.

**Cuentas por cobrar:** Esta cuenta tiene la mayor representación de los activos corrientes con un 41%, lo que implica que tienen que ser más cautelosos con esta cuenta, ya que si la empresa quiere liquidez tiene que buscar la manera de cobrar más rápido, porque éstas representan las deudas a favor de la empresa.

**Pasivo/Patrimonio:** Como resultado tenemos que un 2% está representado por pasivo mientras que el 98% corresponde al patrimonio, en otros términos, este hecho sugiere que la empresa se apoya principalmente en la inversión de capital de sus socios en lugar de recurrir esencialmente a la obtención de financiamiento a través de deudas.

**Utilidad del ejercicio:** En comparación con los activos que posee la empresa las utilidades son muy bajas, manejando un activo de \$109.019,97 solo el 1% pertenece a las utilidades, esto indica que la empresa tiene una baja rentabilidad en relación con un activo significativo lo que conllevaría a que la empresa ponga en riesgo la capacidad de cumplir sus obligaciones financieras a largo plazo.

La ilustración 2 simboliza el análisis vertical realizado al estado de resultado integral, a continuación, detallaremos las principales novedades:

### **Análisis vertical**

El costo de ventas dentro del análisis al estado de resultado corresponde al 52,69% en relación a la cuenta de referencia, en este caso es la cuenta ingresos por actividades ordinarias, mientras que los gastos representan una proporción del 47,13% esto equivale a un 36,59% destinado a sueldos/salarios, un 4,45% a correspondiente a aporte patronal y el 6,10% a beneficios sociales,

Los costos son mayores que los gastos debido a las compras de insumos que realiza la empresa. El porcentaje que representa los costos en la empresa ASOVENUS puede hacer frente a una señal positiva de eficiencia en la gestión de procesos operativos, así como también a un área que requiere atención para garantizar la rentabilidad financiera a largo plazo. A pesar de esto, el escenario implica directamente que la empresa incurre en costos altos relacionado a los ingresos o la forma en la que se desarrolla.

### **Razones financieras**

**Razón de solvencia:** A juzgar por el valor total de 15,08, este porcentaje nos dice que la empresa tiene buena solvencia en comparación con otros indicadores, es decir esta proporción representa los momentos en que las obligaciones a corto plazo se pueden pagar con nuestros fondos en una fecha posterior corto plazo.

**Razón de endeudamiento:** El 2% de nuestros activos están financiados con deudas que representan las compra a créditos de nuestros insumos de limpieza para poder ofrecer nuestros servicios. Esto sugiere que la empresa está utilizando principalmente su dinero en vez de acudir a deudas.



**Rendimiento del activo ROA:** El rendimiento de la empresa ASOVENUS es muy bajo representando solo el 1,14% de sus activos, sugiriendo así que la asociación no se encuentra generando suficientes en lo relacionado con el tamaño de sus activos, este hecho puede indicar problemas de eficiencia operativa, baja rentabilidad de las inversiones o una ligera combinación de ambos.

**Rendimiento del patrimonio ROE:** Al igual que el rendimiento ROA, el ROE representa un porcentaje muy bajo de 1,06% respecto a su capital total, planteando preocupaciones significativas tanto para los inversores como para la propia empresa. Esto puede ser señal de que la empresa no está utilizando de manera eficiente los recursos financieros disponibles para generar beneficios, implicando así los costos muy elevados debido a las compras excesivas que la empresa ha tenido durante el periodo 2022.

A pesar de que la empresa ha mantenido una sólida posición en cuanto a solvencia financiera y también ha mantenido un nivel bajo de endeudamiento, su rentabilidad se ha visto afectada de cierta forma por una disminución notable en sus utilidades. Esta situación plantea un desafío muy importante, dado que implica que a pesar de su base financiera estable y su estructura de deuda manejable, la capacidad de la empresa para generar ganancias a través de sus servicios sigue en riesgo.

## 10. CONCLUSIONES

Concluyendo el examen exhaustivo de la cuenta de resultados, para valorar la salud financiera y los hallazgos operativos de la empresa en el período 2022. Se ha determinado que las cuentas por cobrar representan el mayor porcentaje de activos corrientes respecto a las demás cuentas, esto indica que si la empresa no cobra de manera rápida esas cuentas se podría enfrentar a un problema de liquidez y solvencia lo que conlleva a que los ingresos generados no se conviertan en efectivo disponible para afianzar sus deudas. Si la empresa no toma decisiones respecto aquello le podría resultar pérdidas financieras significativas y su rentabilidad financiera seguiría disminuyendo.

ASOVENUS como empresa de limpieza se refleja en su situación financiera costos muy elevados, indicando una diferencia muy significativa en su estructura de costos y gastos operacionales. Esta situación genera presión en cuanto a su rentabilidad financiera y la capacidad para generar ganancias comprometiendo así salud financiera.

Respecto al estudio realizado se ha identificado la rentabilidad financiera de la empresa ASOVENUS y se concluye que el rendimiento económico durante el periodo evaluado ha presentado desafíos y falencias muy significativos específicamente en áreas financieras, esto determinado a través de los respectivos cálculos de razones financieras.

## **11. RECOMENDACIONES**

Teniendo en cuenta la evaluación que se ha efectuado a los estados financieros de ASOVENUS, se recomienda que la empresa analice detenidamente los costos que se generan dentro de la misma para así identificar las áreas en donde se pueda realizar ajustes y reducciones sin comprometer la calidad de servicio, esto puede incluir la negociación de precios con los proveedores, implementación de tecnologías más eficientes en la prestación de servicios de limpieza o realizar un seguimiento al personal de la empresa para comprobar el correcto uso de los insumos de limpieza verificando así que no haya desperdicios de los mismos.

De la misma manera, para evitar que las cuentas por cobrar de la empresa manifiesten riesgos de liquidez y rentabilidad financiera, se debe implementar una política de crédito más estricta, estableciendo plazos de pagos más cortos y requisitos de pagos anticipado o podría optar por realizar un seguimiento proactivo de las cuentas vencidas.

Por último, la empresa debe optimizar su eficiencia operativa lo que incluye mejorar los procesos internos para reducir costos y aumentar sus beneficios financieros y el porcentaje de utilidades. De esta manera podrá mejorar su rentabilidad financiera, y siempre tiene que mantener un constante monitoreo de los indicadores financieros para identificar rápidamente cualquier problema en la gestión del efectivo y tomar medidas correctivas de manera oportuna.

## REFERENCIAS

Almendaris-Buenaño, D. A. (30 de 06 de 2023). *Incidencia en los Estados Financieros*.

Obtenido de <https://journal.espe.edu.ec/ojs/index.php/Sigma/article/view/3156>

Ávila, L. H. (30 de 04 de 2023). *Participación de las PYMES en los procesos de responsabilidad social empresarial en Guayaquil, Ecuador*. Obtenido de Revista

Universidad y Sociedad: [http://scielo.sld.cu/scielo.php?pid=S2218-36202023000200461&script=sci\\_arttext](http://scielo.sld.cu/scielo.php?pid=S2218-36202023000200461&script=sci_arttext)

BBVA. (2023). ¿Qué es y cómo calcular la ratio de liquidez en una empresa? *Salud Financiera*, 12.

Borja Galeas, C. M. (26 de 01 de 2023). *Quito: Universidad Tecnológica Indoamérica*.

Obtenido de Plan de negocios para la creación y prestación de servicios de limpieza en la ciudad de Tulcán, provincia del Carchi: <https://repositorio.uti.edu.ec/handle/123456789/5458>

Casanova-Villalba, C. I. (2023). *La contabilidad de costos y su incidencia en la rentabilidad de las PYMES*. Obtenido de Jessr:

<https://economicsocialresearch.com/index.php/home/article/view/59>

Chaquina, J. V. (15 de 06 de 2023). *Las asociaciones productivas*. Obtenido de

<https://repositorio.uasb.edu.ec/bitstream/10644/9349/1/T4105-MDIPD-Villamarin-Las%20asociaciones.pdf>

Chilan, J. H. (2023). INFLUENCIA DEL ANÁLISIS FINANCIERO EN LA EFICIENCIA OPERATIVA. *Alema*, 1-15. Obtenido de

<https://editorialalema.org/index.php/pentaciencias/article/view/905/1258>

Cigoña, J. R. (04 de 12 de 2023). *FINANZAS*. Obtenido de Toma nota de los principales indicadores financieros para controlar tu empresa: <https://www.sage.com/es-es/blog/toma-nota-de-los-principales-indicadores-financieros-para-controlar-tu-empresa/>

Cigoña, J. R. (25 de 09 de 2023). *Ratio de endeudamiento de una empresa: ¿Cómo interpretarlo?* Obtenido de Sage: <https://www.sage.com/es-es/blog/ratio-de-endeudamiento-de-una-empresa-como-interpretarlo/>

Empresariales, D. e. (08 de 08 de 2023). *Los principales indicadores de rentabilidad y cómo calcularlos*. Obtenido de <https://blog.up.edu.mx/doctorado-en-ciencias-empresariales/los-principales-indicadores-de-rentabilidad-y-c%C3%B3mo-calcularlos>

García Plaza, M. d. (01 de 2023). *Universidad de Jaén. Economía*. Obtenido de La función comercial: El marketing de la empresa: <https://crea.ujaen.es/handle/10953.1/19367>

Microenterprise. (23 de 10 de 2023). *4 tipos de asociaciones empresariales y cómo elegir la mejor*. Obtenido de <https://microbizinsocal.org/es/4-tipos-de-asociaciones-empresariales/>

Nuño, P. (08 de 08 de 2023). *Tipos de contabilidad*. Obtenido de Emprendepyme: <https://emprendepyme.net/tipos-de-contabilidad.html>

Pesantes Mesias, X. I. (03 de 06 de 2023). *UNIVERSIDAD TÉCNICA DE AMBATO*. Obtenido de <https://repositorio.uta.edu.ec/bitstream/123456789/37715/1/T5712i.pdf>

Santaella, J. (2023). Ratio de solvencia: ¿Qué es y cómo se interpretan sus resultados? *Economía* 3, 9.

Serrano, L. A. (30 de 06 de 2023). *La presentación adecuada de los Estados Financieros*. Obtenido de <https://www.ciencialatina.org/index.php/cienciala/article/view/6633>

Torres, D. (26 de 10 de 2023). *Rendimiento Economico* . Obtenido de [https://www.google.com/search?q=Rendimiento+econ%C3%B3mico&sca\\_esv=2ddc44dae7b2d10f&source=Int&tbs=qdr:y&sa=X&ved=2ahUKEwiF\\_7Wd-7yEAXX7fjABHe49BgcQpwV6BAgDEBA&biw=1280&bih=617&dpr=1](https://www.google.com/search?q=Rendimiento+econ%C3%B3mico&sca_esv=2ddc44dae7b2d10f&source=Int&tbs=qdr:y&sa=X&ved=2ahUKEwiF_7Wd-7yEAXX7fjABHe49BgcQpwV6BAgDEBA&biw=1280&bih=617&dpr=1)

Ulloa, L. (28 de 03 de 2023). *ROE vs ROA: ¿Cómo elegir el mejor ratio para evaluar la rentabilidad de una empresa?* Obtenido de <https://es.linkedin.com/pulse/roe-vs-roa-c%C3%B3mo-elegir-el-mejor-ratio-para-evaluar-la-luis-ulloa>

Unir, R. (2021). Unir. *¿Qué es la rentabilidad financiera y cómo se calcula?*, 1-12. Obtenido de *¿Qué es la rentabilidad financiera y cómo se calcula?*

Zgaib, A. O. (15 de 03 de 2023). *Estados financieros y el crecimiento económico en escenarios inflacionarios*. Obtenido de <https://revistas.unlp.edu.ar/proyecciones/article/download/14845/14116?inline=1>



Babahoyo, 04 de marzo del 2024

### CERTIFICACIÓN DE PORCENTAJE DE SIMILITUD CON OTRAS FUENTES EN EL SISTEMA DE ANTIPLAGIO

En mi calidad de Tutor del Trabajo de la Investigación de: el/la, Sra, **Aguilera Pinto Zoila Lizeth** cuyo tema es: **Rentabilidad Financiera de la empresa Asociación de servicios de limpieza Venus del Rio ASOVENUS en Quevedo en el periodo 2022-2023.** certifico que este trabajo investigativo fue analizado por el Sistema Antiplagio Compilatio, obteniendo como porcentaje de similitud de [ **6%** ], resultados que evidenciaron las fuentes principales y secundarias que se deben considerar para ser citadas y referenciadas de acuerdo a las normas de redacción adoptadas por la institución y Facultad.

Considerando que, en el Informe Final el porcentaje máximo permitido es el 10% de similitud, queda aprobado para su publicación.

**INFORME DE ANÁLISIS**  
magister

**AGUILERA PINTO ZOILA LIZETH**

**6%**  
Textos sospechosos

- 2% Similitudes
  - 0% similitudes entre citas
  - 0% entre las fuentes mencionadas
- < 1% Idiomas no reconocidos
- 2% Textos potencialmente generados por IA

Nombre del documento: AGUILERA PINTO ZOILA LIZETH.docx  
ID del documento: 451c72ca3d940687591195916e6911cd233efb14  
Tamaño del documento original: 60.4 KB

Depositante: AVILEZ MERINO ROSA DE LAS MERCEDES  
Fecha de depósito: 2/3/2024  
Tipo de carga: interface  
Fecha de fin de análisis: 2/3/2024

Número de palabras: 5413  
Número de caracteres: 26.976

Ubicación de las similitudes en el documento:

Por lo que se adjunta una captura de pantalla donde se muestra el resultado del porcentaje indicado.

**ROSA DE LAS MERCEDES AVILEZ MERINO**  
**DOCENTE TUTOR DEL EQUIPO DE TITULACIÓN**



ASOCIACION DE SERVICIO DE LIMPIEZA VENUS DEL RIOS  
**ASOVENUS**

**ASOCIACION DE SERVICIOS DE LIMPIEZA VENUS DEL RIO  
ASOVENUS**

**LOS RIOS, QUEVEDO**  
E-mail: [bexileonbarzola@gmail.com](mailto:bexileonbarzola@gmail.com)  
RUC:1291776414001

Quevedo, 15 de febrero del 2024

**CARTA DE AUTORIZACIÓN**

Yo, PEÑAFIEL CORTEZ ASHLEY SCARLET con C.I 1207670777, en calidad de Representante legal de la Empresa ASOCIACION DE SERVICIOS DE LIMPIEZA VENUS DEL RIO ASOVENUS, por medio de la presente autorizo a la Srta. Zoila Lizeth Aguilera Pinto con C.I 120796050-9, estudiante de la Universidad Técnica De Babahoyo, Facultad De Administración, Finanzas E Informática, Carrera De Contabilidad Y Auditoría, a realizar su estudio de caso, con el tema "Rentabilidad Financiera de la Empresa ASOCIACION DE SERVICIOS DE LIMPIEZA VENUS DEL RIO ASOVENUS en el periodo 2022 – 2023", el cual es un requisito previo para la obtención del título de Licenciada en Contabilidad y Auditoría.

La empresa ASOCIACION DE SERVICIOS DE LIMPIEZA VENUS DEL RIO ASOVENUS, se compromete a entregar cualquier información que solicite el estudiante, siendo esta para fines educativos.

Atentamente,

PEÑAFIEL CORTEZ ASHLEY SCARLET  
ASOCIACION DE SERVICIOS DE  
LIMPIEZA VENUS DEL  
RIO ASOVENUS



**RECIBIDO**

UNIVERSIDAD TÉCNICA DE BABAHOYO  
SECRETARIA FAFI

04-02-24  
FECHA:

11:33  
HORA:



**Razón Social**ASOCIACION DE SERVICIOS DE LIMPIEZA  
VENUS DEL RIO ASOVENUS**Número RUC**

1291776414001

**Representante legal**

• PEÑAFIEL CORTEZ ASHLEY SCARLET

**Estado**

ACTIVO

**Régimen**SIMPLIFICADO  
SOCIEDADES**Fecha de registro**

12/02/2019

**Fecha de actualización**

01/11/2022

**Inicio de actividades**

12/02/2019

**Fecha de constitución**

12/02/2019

**Reinicio de actividades**

No registra

**Cese de actividades**

No registra

**Jurisdicción**

ZONA 5 / LOS RIOS / QUEVEDO

**Obligado a llevar contabilidad**

NO

**Tipo**

SOCIEDADES

**Agente de retención**

NO

**Contribuyente especial**

NO

**Domicilio tributario****Ubicación geográfica**

Provincia: LOS RIOS Cantón: QUEVEDO Parroquia: VENUS DEL RIO QUEVEDO

**Dirección**Calle: JOSE PERALTA Número: 714 Intersección: 17 DE MARZO Referencia: JUNTO  
A PANADERIA GARCIA**Medios de contacto**

Email: bexileonbarzola@gmail.com Celular: 0996729025

**Actividades económicas**

- N81210001 - LIMPIEZA GENERAL (NO ESPECIALIZADA) DE TODO TIPO DE EDIFICIOS, ESTUDIOS PROFESIONALES, LOCALES COMERCIALES, PROFESIONALES Y EDIFICIOS CON MÚLTIPLES UNIDADES RESIDENCIALES COMO: OFICINAS, CASAS Y DEPARTAMENTOS, FÁBRICAS, ESTABLECIMIENTOS COMERCIALES E INSTITUCIONES. ESTAS ACTIVIDADES CONSISTEN SOBRE TODO EN LA LIMPIEZA DE INTERIORES, AUNQUE PUEDEN ABARCAR LA LIMPIEZA DE ZONAS EXTERIORES CONEXAS, COMO VENTANAS Y PASADIZOS.

**Establecimientos****Abiertos**

1

**Cerrados**

0

**Obligaciones tributarias**

- 2011 DECLARACION DE IVA
- 1021 - DECLARACIÓN DE IMPUESTO A LA RENTA SOCIEDADES

**Razón Social**  
ASOCIACION DE SERVICIOS DE LIMPIEZA  
VENUS DEL RIO ASOVENUS

**Número RUC**  
1291776414001

**i** Las obligaciones tributarias reflejadas en este documento están sujetas a cambios. Revise periódicamente sus obligaciones tributarias en [www.sri.gob.ec](http://www.sri.gob.ec).

## Números del RUC anteriores

No registra

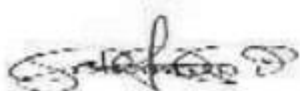


Código de verificación: RCR170671728162470  
Fecha y hora de emisión: 31 de enero de 2024 11:08  
Dirección IP: 10.1.2.143

Validez del certificado: El presente certificado es válido de conformidad a lo establecido en la Resolución No. NAC-DGERCGC15-00000217, publicada en el Tercer Suplemento del Registro Oficial 462 del 19 de marzo de 2015, por lo que no requiere sello ni firma por parte de la Administración Tributaria, mismo que lo puede verificar en la página transaccional SRI en línea y/o en la aplicación SRI Móvil.

**ASOCIACION DE SERVICIOS DE LIMPIEZA VENUS DEL RIO ASOVENUS****ESTADO DE RESULTADOS INTEGRAL****AL 31 DE DICIEMBRE DEL 2022**

<b>RUBROS</b>			
<b>CODIGO</b>	<b>INGRESOS</b>		<b>770.305,93</b>
	<b>INGRESOS DE ACTIVIDADES ORDINARIAS</b>		<b>770.305,93</b>
<b>6011</b>	<b>VENTAS</b>	770.305,93	
	<b>COSTO DE VENTAS</b>		<b>405.899,30</b>
	INVENTARIO INICIAL		
	COMPRA	405.899,30	
	INVENTARIO FINAL	-	
	<b>GASTOS OPERACIONAL</b>		<b>363.073,17</b>
	SUELDO SALARIO	281.853,33	
	APORTE PATRONAL	34.245,18	
	BENEFICIOS SOCIALES	46.974,66	
<b>UTILIDAD DEL EJERCICIO ANTES DE IMPTOS</b>			<b>1.333,46</b>
15% PARTICIPACIONES			200,02
<b>UTILIDAD DEL EJERCICIOS</b>			<b>1.133,44</b>



SOTOMAYOR PADILLA PAULO  
CONTADOR  
1206450932001  
REG. NAC. 049088  
REG. SENESCYT. 1013-15-1346300



Firmado electrónicamente por:  
ASHLEY SCARLET  
PEÑAFIEL CORTEZ

PEÑAFIEL CORTEZ ASHLEY SCARLET  
REPRESENTANTE LEGAL  
ASOVENUS

# ASOCIACION DE SERVICIOS DE LIMPIEZA VENUS DEL RIO ASOVENUS

## ESTADO DE SITUACION FINANCIERA AL 31 DE DICIEMBRE DEL 2022

### ACTIVO

<b>ACTIVO CORRIENTES</b>		<b>109.019,97</b>
CAJA- BANCO	30.158,50	
CUENTA POR COBRAR	44.689,22	
OTROS ACTIVOS CORRIENTES	34.172,25	
<b>TOTAL DE ACTIVO</b>		<b>109.019,97</b>


### PASIVO

<b>PASIVO CORRIENTE</b>		<b>2.200,02</b>
PROVEEDORES	2.000,00	
PARTICIPACIONES DE TRABAJADORES	200,02	
<b>TOTAL DEL PASIVO</b>		<b>2.200,02</b>

### PATRIMONIO

CAPITAL	105.500,00	
UTILIDAD EJERCICIOS ANTERIORES	186,51	
UTILIDAD DEL EJERCICIOS	1.133,44	
<b>TOTAL DEL PATRIMONIO</b>		<b>106.819,95</b>

<b>TOTAL PASIVO Y PATRIMONIO</b>		<b>109.019,97</b>
----------------------------------	--	-------------------



SOTOMAYOR PADILLA PAULO  
CONTADOR  
RUC. 1206450932001



Verificado electrónicamente por:  
ASHLEY SCARLET  
PEÑAFIEL CORTEZ

PEÑAFIEL CORTEZ ASHLEY SCARLET  
REPRESENTANTE LEGAL  
ASOVENUS

**ASOCIACION DE SERVICIOS DE LIMPIEZA VENUS DEL RIO ASOVENUS**  
**INDICES FINANCIEROS**  
**AL 31 DE DICIEMBRE DEL 2022**  
**SITUACION FINANCIERA**

**INDICE DE SOLVENCIA**


ACTIVO CORRIENTE	109.019,97
PASIVO CORRIENTE	<u>2.200,02</u>
<b>INDICE DE SOLVENCIA</b>	<b>49,55</b>

**INDICE ESTRUCTURAL**

PATRIMONIO	106.819,95
ACTIVO TOTAL	<u>109.019,97</u>
<b>INDICE ESTRUCTURAL</b>	<b>0,98</b>

**INDICE DE ENDEUDAMIENTO**

PASIVO TOTAL	2.200,02
PATRIMONIO	<u>106.819,95</u>
<b>INDICE DE ENDEUDAMIENTO</b>	<b>0,02</b>



SOTOMAYOR PADILLA PAULO  
CONTADOR  
RUC. 1206450932001



firmado electrónicamente por:  
ASHLEY SCARLET  
PEÑAFIEL CORTEZ

PEÑAFIEL CORTEZ ASHLEY SCARLET  
REPRESENTANTE LEGAL  
ASOVENUS

***Entrevista dirigida al contador de la empresa ASOVENUS:***

1. ¿Cómo se compara la rentabilidad de ASOVENUS con la de sus competidores en el mercado?
2. ¿Existen áreas específicas donde se puede mejorar la eficiencia financiera para aumentar la rentabilidad?
3. ¿Cuál ha sido el impacto más significativo en la rentabilidad financiera de la empresa en el último año?
4. ¿Cuáles son los indicadores clave que se monitorean a través para evaluar la salud financiera de la empresa?
5. ¿Cómo utilizarías los resultados del análisis vertical para tomar decisiones financieras estratégicas en la empresa?

**Análisis:**

Aunque se ha superado el promedio de la industria en términos de margen de beneficio y retorno sobre el capital (ROE), cada día se reconocen oportunidades para mejorar aún más la eficiencia financiera. La empresa se enfoca en áreas como la optimización de la cadena de suministros, la gestión de inventario y la reducción de costos operativos para aumentar la rentabilidad. Para evaluar la salud financiera de la empresa, se monitorea de cerca métricas claves como índices de solvencia, índice estructural y de endeudamiento.

