



**UNIVERSIDAD TÉCNICA DE BABAHOYO**

**FACULTAD DE ADMINISTRACIÓN FINANZAS E INFORMÁTICA**

**PROCESO DE TITULACIÓN**

**ABRIL 2024- AGOSTO 2024**

**EXAMEN COMPLEXIVO O FIN DE CARRERA**

**PRUEBA PRÁCTICA**

**PREVIO A LA OBTENCIÓN DEL TÍTULO DE:**

**LICENCIADO EN CONTABILIDAD Y AUDITORÍA**

**TEMA:**

**CONTROL DE INVENTARIOS APLICANDO LA NIC 2 DE LA EMPRESA  
URDATEL S.A DEL CANTÓN URDANETA EN EL PERIODO 2022 -2023**

**EGRESADO:**

**ACOSTA TROYA JHON ALEXANDER**

**TUTORA:**

**ECON. ACOSTA ROBY MARTHA GUADALUPE**

**BABAHOYO – LOS RÍOS – ECUADOR**

**AÑO 2024**

## ÍNDICE

RESUMEN	II
ABSTRACT	III
PLANTEAMIENTO DEL PROBLEMA	4
JUSTIFICACIÓN	6
OBJETIVOS	7
LÍNEAS DE INVESTIGACIÓN	8
ARTICULACIÓN DEL TEMA DE INVESTIGACIÓN	9
MARCO CONCEPTUAL	10
MARCO METODOLÓGICO	23
RESULTADOS	24
DISCUSIÓN	31
CONCLUSIONES	33
RECOMENDACIONES	34
REFERENCIAS BIBLIOGRÁFICAS	35
ANEXOS	44

## RESUMEN

El estudio de caso se efectuó en la empresa Urdatel S.A. del cantón Urdaneta con el objetivo de analizar el control de inventarios aplicando la NIC 2 en el período 2022-2023 y sus efectos en la rentabilidad de la empresa, mediante la revisión de registros contables. La metodología empleada consistió en un enfoque mixto, tipos de investigación descriptiva, documental y de campo, así como los métodos inductivo y deductivo, las técnicas entrevista y revisión documental. Los resultados fueron: la empresa no cuenta con un adecuado control contable del inventario de acuerdo a lo que establece la NIC 2, el contador no cuenta con conocimientos profundos sobre la NIC 2, la empresa no posee políticas establecidas para asegurar el cumplimiento de la normativa internacional de contabilidad. La rotación de inventarios en el periodo 2023 fue más lenta que el año anterior, es decir, se llevó 63 días para rotar cada una de las existencias que posee. La rotación no ha condicionado la situación financiera de la organización. En conclusión, la situación actual del control del inventario en Urdatel S.A se basa en que el procedimiento para registrar el valor del inventario en el libro contable consiste solo en el reconocimiento del costo de adquisición de los productos y no se determina el valor neto realizable para evitar la sobrevaloración del inventario. El análisis financiero de la rotación del inventario permitió determinar que en el año 2023 la empresa tardó más tiempo para rotar cada una de las existencias.

**Palabras claves.** Control de inventario, Normas Internacional de Contabilidad, rotación de inventario, liquidez y rentabilidad.

## ABSTRACT

This case study was carried out in the company Urdatel S.A. of the Urdaneta canton with the objective of analyzing inventory control applying IAS2 in the period 2022-2023 and its effects on the profitability of the company, through the review of accounting records. The methodology used consisted of a mixed approach, types of descriptive, documentary and field research, as well as inductive and deductive methods, interview techniques and documentary review. The results were: the company does not have adequate accounting control of the inventory in accordance with what is established by IAS 2, the accountant does not have in-depth knowledge about IAS 2, the company does not have established policies to ensure compliance with the regulations. international accounting. The inventory rotation in the 2023 period was slower than the previous year, that is, it took 63 days to rotate each of the stocks it has. The rotation has not affected the financial situation of the organization. In conclusion, the current situation of inventory control in Urdatel is based on the fact that the procedure to record the value of the inventory in the accounting book consists only of the recognition of the acquisition cost of the products and the net realizable value is not determined to avoid the overvaluation of inventory. The financial analysis of inventory rotation allowed us to determine that in 2023 the company took longer to rotate each of the stocks.

**Keywords.** Inventory control, International Accounting Standards, inventory rotation, liquidity and profitability

## **PLANTEAMIENTO DEL PROBLEMA**

El inventario representa el activo que posee una organización empresarial para el desarrollo de la actividad económica; por tal razón, es un rubro importante, el mismo que debe ser gestionado de manera idónea para que no se presenten inconvenientes en las operaciones comerciales, tales como: productos obsoletos, escasa rotación o dificultades en la rentabilidad. Por tal razón, las empresas que compran y venden mercadería, deben contar con una adecuada gestión del inventario empresarial, con el propósito de que haya un control efectivo y no se condicione la actividad económica; de igual manera, el control de las existencias es relevante al momento de ejecutar un proceso de toma de decisiones.

El caso de estudio se efectúa en la empresa Urdatel S.A, el cual es una organización que oferta servicio de internet a los habitantes del cantón y demás sectores aledaños; cabe destacar que dicha actividad económica también demanda la comercialización de equipos tecnológicos, tales como: routers, switch de red, cables lan, entre otros implementos, los cuales deben contar con un adecuado control interno para evitar su deterioro, pérdida de valor u obsolescencia. A pesar de ser una organización con una importante trayectoria empresarial en el mercado, no se encuentra exenta de dificultades relacionadas con el control del inventario.

La empresa Urdatel S.A. se enfrenta a desafíos significativos en el control de inventarios durante el período 2022-2023. La eficaz administración de inventario es crucial para cualquier empresa y cuando no se lleva a cabo de manera eficiente, puede generar una serie de problemas que impactan directamente en su viabilidad financiera, operativa y en la sostenibilidad dentro del mercado donde se desenvuelve.

Uno de los principales desafíos que enfrenta Urdatel S.A. son dificultades en el manejo del control de inventarios. Cuando los inventarios no están debidamente controlados, se generan costos innecesarios, como el almacenamiento de productos obsoletos o la pérdida de mercancía por vencimiento. Estos costos adicionales reducen los márgenes de beneficio de la empresa, lo que afecta su capacidad para generar utilidades y su rentabilidad en general. Además, un control ineficiente de inventarios también condiciona la competitividad de Urdatel S.A. en el mercado.

Otro de los problemas identificados es la ausencia de un manual de control de inventario o políticas de gestión de las existencias. Dicho escenario ha provocado menores beneficios económicos e incluso afecta el proceso comercial de la empresa. Además, la situación identificada demuestra que no se prioriza el seguimiento oportuno de las existencias y aquello provoca que no se cuente con información oportuna, real o fidedigna acerca del inventario empresarial.

Otro de los aspectos identificados mediante el proceso de indagación previa es que la empresa no se basa en la aplicación de normas contables para valorar el inventario, lo cual ocasiona que la información financiera y contable carezca de confiabilidad. Es decir, en la organización objeto de estudio no se evidencia un adecuado seguimiento del inventario, lo cual provoca que el control contable del mismo no se sustente a lo que establece la Norma Internacional de Contabilidad NIC 2. Es importante mencionar que el incumplimiento de las normativas contables afecta la toma de decisiones de los administrativos del negocio. De igual manera, la gestión financiera no ha realizado análisis financieros con respecto al comportamiento de la cuenta inventario o estudios de obsolescencia que determinen las principales debilidades con respecto a la temática estudiada.

## JUSTIFICACIÓN

El siguiente estudio se centra en realizar un análisis en el control de inventario de la empresa Urdatel S.A., el cual surge por la necesidad de comprender cómo las decisiones relacionadas con el manejo de inventario impactan en la eficacia operativa de la empresa, así como en su capacidad para satisfacer las demandas del mercado y lograr sus propósitos financieros. La investigación busca identificar el estado actual del control de inventario de la empresa a través de una revisión de registros y procedimientos relacionados con el contexto analizado.

El desarrollo de la investigación es importante porque destaca la relevancia de optimizar la asignación de recursos, minimizar costos y gastos relacionados con el manejo de inventarios para mejorar sus efectos en la rentabilidad de la empresa. Por lo tanto, el estudio de caso es pertinente, en virtud de que la administración del inventario es esencial para el proceso de toma de decisiones y sostenibilidad del negocio. Además, por medio de la investigación se resalta la importancia de que el tratamiento de la información contable se apegue a las normativas vigentes, con el propósito de que la información financiera sea oportuna.

La justificación metodológica del estudio de caso se sustenta en un enfoque cuantitativo, respaldado por una revisión documental de registros de inventario y datos financieros. Se emplearán herramientas de análisis financiero para evaluar la eficiencia en el uso de los recursos de la empresa. De igual manera, el estudio de caso es factible, debido a que cuenta con las unidades de análisis necesarias y el respaldo bibliográfico de la variable planteada en la presente investigación. El estudio también genera un aporte práctico, debido a que se establece un diagnóstico de la situación problemática para el establecimiento de recomendaciones.

## **OBJETIVOS**

### **Objetivo General**

Analizar el control de inventarios aplicando la NIC 2 de la empresa Urdatel S.A. del cantón Urdaneta en el período 2022-2023 y sus efectos en la rentabilidad de la empresa, mediante la revisión de registros contables

### **Objetivos Específicos**

- Identificar la situación actual del control del inventario según la NIC 2 en la empresa Urdatel S.A mediante la aplicación de técnicas de recolección de datos y revisión de registros contables.
- Establecer un análisis financiero sobre el inventario que posee la empresa Urdatel S.A en los periodos 2022 y 2023.
- Determinar los efectos del control del inventario en la rentabilidad de la empresa Urdatel S.A mediante la aplicación de herramientas de análisis financieros.



## LÍNEAS DE INVESTIGACIÓN

### Línea de investigación

- Gestión Financiera, Administrativa, Tributaria, Auditoría y Control.

### Sublínea de Investigación

- Gestión Financiera, Tributaria y Compromiso Social

El trabajo está alineado con la línea Gestión Financiera, Administrativa, Tributaria, Auditoría y Control, puesto que se indaga cómo el control del inventario basado en la NIC 2 influye en la eficiencia operativa y financiera de la empresa Urdatel S.A del cantón Urdaneta. De igual manera, el caso de estudio se vincula con la sublínea Gestión Financiera, Tributaria y Compromiso Social, en virtud de que se aplicarán herramientas de análisis financieros para conocer el comportamiento de la cuenta inventarios y determinar su incidencia en la rentabilidad empresarial. Además, se considera la utilización de técnicas de recolección de información, que faciliten una mayor comprensión del contexto investigado.

## ARTICULACIÓN DEL TEMA DE INVESTIGACIÓN

El estudio de caso “Control de inventarios aplicando la NIC 2 de la empresa Urdatel S.A del cantón Urdaneta en el periodo 2022 -2023” se encuentra articulado con el tema del proyecto de prácticas pre profesionales “Aplicación de procesos contables, financieros y tributarios en el sector público y privado, con supervisión docente”. En virtud de que se investiga cómo se desarrolla la gestión de la información contable relacionada con el inventario de la organización y si existe el seguimiento oportuno del mismo, el cual permita garantizar la presentación de datos oportunos en los registros contables y sirva de base para un óptimo proceso de toma de decisiones.

La articulación del proyecto de prácticas pre profesionales supone un importante, puesto que ayudó a tener una perspectiva sobre cómo es el entorno laboral y aquella experiencia se asocia en el desarrollo de la presente investigación, debido a que permita relacionarse con el contexto problemático y establecer cuáles son las principales causas y consecuencia de la situación estudiada.

Además, se destaca que la supervisión docente juega un rol importante en el desarrollo del proceso investigativo, debido a que su guía permite que la ejecución de las actividades investigativas sea óptima y generen un importante valor agregado. En función de lo manifestado se establece que el proyecto de prácticas pre profesionales sirvió de base y orientación para que el presente estudio investigativo sobre el control del inventario según la NIC se realice de manera efectiva.

## MARCO CONCEPTUAL

La investigación se efectúa en la empresa Urdatel S.A ubicada en la parroquia Ricaurte perteneciente al cantón Urdaneta, específicamente en la Av. Emiliano Pinoargote y Bartolome Bastidas cerca de Fertisa. La principal actividad económica es brindar servicios de internet a las familias de la localidad y sus sectores aledaños donde se sitúa. Su objetivo es cubrir las necesidades de comunicación y acceso a la información de sus clientes, así como ser una compañía tecnológica importante para la conectividad en el cantón Urdaneta. La organización fue creada en diciembre de 2021 y está registrada con el R.U.C. 129178961800.

De acuerdo con lo que manifiesta Cruz (2018) el inventario hace referencia a una lista detallada y ordenada de bienes que posee una empresa. Dichos bienes deben ser agrupados acorde a características similares y valoradas para un mejor control de los mismos. Llevar un inventario ayuda a una organización al abastecimiento de sus almacenes, lo cual sirve para el proceso comercial o productivo y a su vez permite satisfacer las necesidades de los clientes al entregar un producto o servicio cuando lo requiera. Por lo tanto, el inventario es indispensable en una empresa porque facilita el desarrollo normal de las actividades y permite cumplir con las exigencias de los consumidores o clientes.

El inventario consiste en bienes o artículos que se pueden emplear en los procesos productivos, las actividades de apoyo y el servicio al cliente, también en la comercialización y venta directa. El inventario es considerado una de las inversiones más relevantes de las organizaciones con relación a otros activos, debido a que son fundamentales para las ventas y la optimización de las utilidades. (Guzmán, Reyes, & Chan, 2021, pág. 123)

Según Seijas (2021) los objetivos del inventario son los siguientes: “cumplir y satisfacer las demandas de los clientes, apoyar la rentabilidad de la empresa, reducir la pérdida de ventas, verificar el tipo de existencias que se dispone, entregar a tiempo los productos, evitar errores de cobra para el suministro, mantener un stock equilibrado para un adecuado servicio y responder ante imprevistos de la demanda” (p.20). Lo expresado evidencia la importancia de llevar un adecuado inventario en las organizaciones, porque de no ser así se pueden generar pérdidas por deterioro o permanencia en el almacén, entre otros aspectos negativos.

González (2019) indica que dentro de una empresa existen diferentes bienes o artículos, que se utilizan en el corto y largo plazo, razón por la cual debe haber distintos inventarios para tratarlos a todos. A continuación, se menciona los tipos de inventarios:

**Inventario permanente**, es aquel que se realiza con el fin de controlar continuamente las entradas y salidas de cada artículo, según las diferentes características que posean. Este tipo de inventario permitirá a la empresa saber el valor de los productos vendidos en cualquier momento.

**Inventario periódico**, consiste en detallar los bienes al final de un periodo de tiempo específico que puede ser mensual, semestral, quincenal y anual, esto dependerá de las necesidades de la empresa. Es decir, se realiza un conteo físico de las existencias con la finalidad de conocer las cantidades de stock al finalizar cierto tiempo y valorarlas según el precio de coste o mercado.

**Inventario inicial**, hace referencia a aquel inventario que se realiza al iniciar un negocio, el cual se basa en el registro de todos los bienes o artículos que conforman la empresa. Su aplicación es importante porque brindará un panorama claro y real del patrimonio de la organización, y permitirá el desarrollo de las actividades en un futuro hasta agotar el stock con el que se comenzó.

**Inventario final**, se efectúa de manera exhaustiva debido a que muestra el movimiento de los bienes o artículos durante el año. Este es desarrollado al final del período fiscal que es los últimos días de diciembre, y se registran todas las existencias restantes para realizar el balance anual.

**Inventario rotativo**, este se puede realizar en diferentes periodos de tiempo y tiene como finalidad mostrar los movimientos que se producen con los bienes o artículos dentro de un área o departamento, puesto que en algunos existen actividades más exigentes lo que demanda mayor material, por ende, un incremento del esfuerzo para efectuar el inventario. (pp.5-8)

Moreira y Peñafiel (2019) expresan que el control de inventario hace referencia a las acciones o procedimientos que permiten un control de la mercancía o bienes que posee una empresa. Su propósito radica en mantener disponible los productos necesarios tanto para la organización como para los clientes. Un control idóneo “permite garantizar el funcionamiento de las actividades a través de la optimización conjunta de tres objetivos como servicio al cliente, costos de inventario y operativos” (Torres, Mendoza, & Ramirez, 2019, pág. 3).

Además, Solórzano y Mendoza (2022) mencionan que el control de inventario se constituye en una herramienta esencial que ayuda asegurar la capacidad de liquidez en las empresas. Cuando existe un control adecuado se generan diferentes ventajas para las compañías tales como: mejorar el flujo de efectivo al comprar de manera eficiente, calidad del servicio al cliente, identificación de productos con baja demanda, mayor rotación de la mercadería, optimización de espacio, entre otros. Por lo tanto, el control del inventario es fundamental para evitar inconvenientes que afecten los activos empresariales y la situación financiera de la organización limitando el cumplimiento de compromisos a corto y largo plazo.

Continuando con el tema, la importancia del control de inventario se basa en reducir los riesgos y problemas asociados al manejo de las existencias, de manera que la empresa esté abastecida siempre y pueda cumplir con la demanda de los clientes en el momento justo. (Durán, Calles, & Zolano, 2022). Igualmente existen otras ventajas que generan el llevar un control adecuado del inventario como son los siguientes:

- Brindar un mejor servicio al cliente, al cumplir con los requerimientos que solicita de forma eficiente
- Mantener niveles de existencias idóneos para satisfacer la demanda
- Conocer los productos que tienen mayor acogida o venta
- Reabastecer de mercancías oportuna
- Evitar costos por abastecimiento imprevisto o pérdidas por deterioro por excedentes
- Previene y controla la pérdida de mercadería. (Lima, 2020, pág. 10)

De acuerdo a Campoverde (2023) existen problemas comunes en el control de inventarios, algunos de ellos están relacionados a la organización, control y espacio. Cuando no se ubica de manera adecuada los productos genera pérdida de tiempo al ser localizados y provoca que las actividades se demoren o la atención al cliente sea inadecuada. Asimismo, cuando no hay espacio o un ambiente necesario en el almacén es probable que ciertos productos se deterioren por no tener una distancia prudente entre ellos. Otro de los inconvenientes asociado al inventario es la gestión y almacenamiento de información, esto debido a que, al no llevar un control minucioso de las existencias mediante sistemas o métodos específicos, es difícil que la empresa pueda tomar decisiones claras y evidenciar los niveles de stock correctos, afectado las actividades e interpretación de la información financiera.

Ante lo descrito, la inadecuada gestión del control de inventario trae consigo diferentes problemas que pueden afectar el desarrollo normal de las actividades e incluso la gestión

financiera de una empresa, al no tener información clara respecto a la cuenta con la misma denominación en los estados contables. Razón por la cual, es necesario que Urdatel S.A administre eficientemente el inventario con el fin de identificar debilidades o inconvenientes de manera oportuna, y así evitar situaciones negativas en la gestión financiera como: tener estados financieros con datos poco confiables y decisiones de compra que no se ajustan al nivel de existencias.

Según Domínguez et al. (2023) el almacenamiento es un proceso que se realiza para guardar los productos/bienes en el almacén o en un lugar destinado para tal fin. Dicha acción es indispensable para mantener la mercancía en buen estado para su posterior uso, ya sea en la producción o comercialización. El almacenaje es de gran ayuda para los procesos o actividades en una organización porque los productos pueden estar en un sitio por determinado momento hasta su distribución o venta. Por lo tanto, es importante que las empresas almacenen la mercadería de manera eficiente con el propósito de asegurar un inventario suficiente y cuidado, que facilite su funcionamiento.

De acuerdo con Acosta (2022) la organización del inventario se basa en detallar y ubicar los diferentes productos/artículos según sus características para una oportuna localización. Es considerada un factor esencial para asegurar la disponibilidad de la mercancía en el momento que se necesite. Además, esta acción permite obtener información detallada y ordenada de la mercadería que posee la organización y conocer el nivel de stock para posteriormente abastecerse. Es decir, al existir una adecuada organización del inventario la empresa no corre el riesgo de presentar inconvenientes por escasez o exceso de productos, de no ser así podrían afectar el servicio al cliente o significar pérdidas económicas.

Para Chamorro y Jingo (2023) la gestión de inventarios es considerada la administración adecuada de los bienes o materiales que tiene disponible una empresa, con la

finalidad brindar información clara y actualizada sobre su localización, condiciones, cantidad, entre otros aspectos. La gestión idónea sirve de soporte para que la organización pueda cumplir con sus objetivos sin inconvenientes. Con base a lo expuesto, una correcta administración del inventario es importante en las empresas porque permite identificar de forma rápida los productos, conocer a detalle el nivel de existencias, así como analizar las demandas y la periodicidad con la que se deben efectuar nuevas compras.

Por otra parte, Malán (2019) menciona que el objetivo de la gestión de inventarios consiste en mantener un nivel de existencias idóneo a bajo costo, de manera que satisfaga las demandas de los clientes. También evitar el desabastecimiento de la mercancía, así como la interrupción de actividades, comercialización o venta. Es decir, la gestión de inventario es fundamental en las empresas porque ayuda a tener los productos en el momento en que se lo requiere, permite cubrir las necesidades del mercado consumidor o clientes y lograr las metas de la organización.

La importancia de la gestión de inventario se basa en diferentes razones: brindar seguridad en la continuidad de las actividades de la empresa, lograr resultados favorables, obtener información ordenada y clara de las existencias, conocer su ubicación de manera rápida, reducir gastos y cubrir de forma eficiente las necesidades de los clientes. También la administración del inventario es relevante desde el aspecto operacional porque asegura los procesos de la organización y desde el punto financiero por las inversiones de capital que acarrearán. (Chamorro & Jingo, 2023). Esta gestión es esencial en las organizaciones para llevar un orden de los productos o materiales y un correcto manejo de las actividades en las diferentes áreas, logrando así el cumplimiento de metas y resultados positivos.

Aizaga e Iza (2018) expresan que un sistema de inventario es un procedimiento de contabilidad computarizada que utiliza la empresa para llevar el registro de la mercancía que



dispone e indicar el valor de los productos vendidos. Emplear el sistema también permite planificar y controlar los bienes o materiales que maneja la organización para su funcionamiento adecuado, además comprobar las existencias que aún quedan en el almacén. Generalmente, se registra el inventario mediante el sistema perpetuo. Ante lo descrito, el uso de un sistema de inventario es esencial en los negocios por las ventajas que brinda como, administración eficiente de las existencias, facilita la información contable, entre otras. Según Campoverde (2023) el sistema de inventario tiene varios beneficios:

- Ofrece información inmediata que ayuda a la planificación y toma de decisiones
- Aumenta la calidad del servicio o atención al cliente
- Mejora el flujo de efectivo, al conocer los productos de mayor rotación
- Identificar los productos con baja demanda y abastecimiento adecuado
- Disminuir costos por compras imprevistas
- Controlar la calidad de los productos o materiales
- Reconocer pérdidas del inventario y optimizar el espacio en bodega
- Control de entradas, salidas y localización de la mercancía. (pp.33-34)

Para Ortega, López y Eras (2022) los métodos de valoración de inventario se refieren a procedimientos por el cual se estima a los stocks en términos económicos. Es importante que las empresas seleccionen los métodos cuidadosamente porque de ellos depende la presentación de saldos razonables en la cuenta inventario del balance general y las utilidades en el estado de resultados, esto debido a que de las existencias disponibles dependen las ventas, por ende, los resultados económicos. Por lo tanto, son técnicas utilizadas en las organizaciones para asignar valor cuantitativo a los productos o artículos que se encuentran en el almacén.

Según González (2019) dentro de los métodos de valoración del inventario se encuentran: el de primeras entradas – primeras salidas o FIFO, se basa en que el primer producto en entrar

es el principal en venderse. Esta técnica se aplica generalmente en mercancía perecedera, es decir, cuando los artículos que están en inventario no tienen mayor tiempo de caducidad. FIFO se emplea para asignar costos y no controla el flujo físico de cada mercancía, excepto que existan coincidencias. Mientras el método promedio ponderado es aquel que calcula un precio unitario al dividir el costo total de compra de los bienes utilizables para las unidades favorables para ser vendidos. Estas técnicas permiten a las empresas tener el control sobre los valores del costo de venta y de adquisición, ya que influyen al momento de comprar o fabricar.

En la misma línea, otros de los métodos de valoración del inventario son: LIFO o último en entrar-primero en salir, consiste en que el último artículo o producto en ingresar será el principal en salir. En otras palabras, la mercancía nueva que se encuentra en inventario tienen mayor relevancia que los anteriores, por eso tiene prioridad en salir primero. El método de identificación específica, se emplea en empresas que venden productos en particular, con alto costo y de producción limitada. Con esta técnica los artículos que son vendidos se identifican rápidamente, ya que se detallan las características de los mismos como precio, marca y costo. (Ortega, López, & Eras, 2022)

Ante lo descrito, se puede decir que los métodos de valoración de inventarios son aquellos procedimientos que se llevan a cabo para evaluar con precisión los inventarios en términos económicos. Con la aplicación de estos métodos las empresas no solo asignan costos a los productos, sino que también pueden monitorear el número de stock, el costo de los artículos y valor de venta, además, les permite conocer el precio real de la mercancía, comparar con otros resultados de ventas con el fin de saber el margen de ganancia o utilidad.

Castillo y Paredes (2018) indican que la rotación del inventario se basa en el número de ocasiones que las existencias se vuelven cuentas por cobrar durante el periodo fiscal. Es una actividad que dentro de las empresas debe efectuarse diariamente, más si son del sector

comercial debido a que tienen grandes cantidades de stock. Cuanto mayor sea la rotación existirá mayor eficiencia en el manejo del inventario, por ende, la liquidez y rentabilidad serán óptimas. Por ello, es importante que los negocios gestionen adecuadamente los inventarios, ya que podrán identificar los productos con mayor y menor rotación, asimismo el tiempo que demoran en rotar o venderse, esto es posible a través de la aplicación de indicadores financieros.

En continuación del tema, González (2022) menciona que una buena o alta rotación de inventarios genera varias ventajas para una empresa: no limita la inversión en mercadería, disminuye los costos por mantenimiento, adquisición de productos o artículos nuevos, incremento de las ventas, mayor rentabilidad del capital invertido. Lo mencionado permite interpretar que cuando existe una adecuada rotación del inventario la empresa brinda bienes o servicios de calidad, debido a que se ofrece mercadería actualizada, lo que es beneficioso para aumentar los niveles de ventas y utilidades.

Por otro lado, el Consejo de Normas Internacionales (2019) indica que el propósito de la NIC 2 inventarios es establecer el tratamiento contable de las existencias y brindar lineamientos prácticos para la contabilización, el establecimiento de costo, la identificación de los costos agregados y los gastos del período donde están inmersos los deterioros ya que disminuyen el importe en libros al valor neto realizable. La aplicación de la NIC 2 ayuda en la obtención de información razonable, porque se enfoca en la medición de los inventarios. Por ello, es fundamental que las organizaciones lleven un registro idóneo de las transacciones asociadas al inventario puesto que contribuirá a su funcionamiento y permitirá conocer datos confiables que serán reflejados en los estados financieros.

Siguiendo con el tema, la NIC 2 busca controlar los inventarios con la finalidad de conocer los costos que incurren en los mismos y los bienes que forman parte de una empresa.

Además, la norma tiene como propósito la contabilización y medición de los inventarios, también la adecuada clasificación de los costos relacionados a la mercancía, para identificar su estado y ubicación. El seguir la NIC 2 permitirá la obtención de información confiable, que servirá de base para la toma de decisiones, lo que influirá en resultados favorables para la organización. (Díaz, 2021, págs. 3-4)

En función de lo manifestado, la aplicación de la NIC 2 inventario es sumamente importante en las organizaciones o negocios independientemente del sector al que se dedican, ya que su empleo permite llevar un orden y mejorar el tratamiento contable de los inventarios, puesto que tienen que ser controlados, valorados y registrados de manera correcta con el fin de evitar pérdidas en las empresas. La utilización de las NIC 2 también son relevantes porque permiten identificar operaciones inapropiadas a nivel operativo y en la gestión de la información contable, por tales razones, es esencial que se efectúen controles internos efectivos para asegurar el cumplimiento de la norma.

Según Palma (2023) la evaluación de riesgo en el inventario trata de distinguir y valorar las posibles eventualidades que puedan afectar el cumplimiento de los objetivos establecidos, las cuales serán examinadas para estipular cómo serán erradicadas (p.3). Onofre (2018) menciona que dichos eventos de peligro se valoran en base a niveles preestablecidos de tolerancia, en donde la empresa debe especificar metas claras para conocer las posibles eventualidades, identificar los riesgos para determinar cómo deben administrarse, reconocer y evaluar los cambios que pueden afectar el sistema de control. Por tanto, evaluar los riesgos es un proceso reiterado que se realiza para detectar y cuantificar las inseguridades relacionadas a la gestión del inventario. Lamas (2023) indica que existen tres tipos de riesgos:

**Riesgo inherente** hace referencia a la vulnerabilidad del saldo de una cuenta o transacción que pueda representar un valor equivocado y relevante de análisis. Este

riesgo se encuentra asociado con las actividades económicas o comerciales de un negocio, sin considerar el sistema de control interno que posea.

**Riesgo de control** consiste en una representación equivocada del saldo de una cuenta o transacción, que pudiera ser importante para otros rubros. Estos riesgos ocurren cuando no se han identificado y corregido previamente por los sistemas de contabilidad y de control interno. Además, tienen una incidencia relevante en el sistema de control interno empleado en la organización y en esos casos, este es inapropiado para usar y detectar irregularidades de manera oportuna.

**Riesgo de detección** es aquel en que los procedimientos efectuados por un auditor no identifican un saldo de una cuenta o transacciones erradas. Los inconvenientes de detección se dan cuando la información no es bien analizada, lo que limita el conocimiento de los riesgos anteriores a los que se encuentra expuesta la información de la organización. (p.22)

De acuerdo a Alarcón (2023) el nivel de riesgo del control interno consiste en el grado de inseguridad en el cumplimiento de las metas de control, es decir incertidumbre en que no se logren a causa de inconvenientes en el diseño o ejecución del sistema de control de la empresa. Cuanto existe un riesgo alto mayor será la posibilidad de que suceda errores o fraudes, lo que podría afectar entre la capacidad de la organización para conseguir los objetivos. Por lo descrito, es indispensable que una persona adecuada revise, compruebe y ajuste frecuentemente los procesos de control interno en cuanto al inventario para evitar problemas a futuro.

De acuerdo con lo manifestado se establece la importancia de efectuar un análisis financiero para conocer el comportamiento de la cuenta de inventario en la empresa Urdatel S.A. Según Marcillo et al. (2021) el análisis financiero expresa la capacidad que posee la organización con respecto a la gestión de indicadores tales como: rentabilidad, solvencia,

liquidez, rendimiento y endeudamiento; en otras palabras, muestra la salud financiera empresarial. Por otra parte, el análisis financiero permite la obtención de datos esenciales para correctas decisiones por los gestores, facilitando el establecimiento de acciones según el comportamiento de las finanzas empresariales.

Para el desarrollo del análisis financiero se requiere de la aplicación de indicadores o ratios, los cuáles permitirán conocer cómo se encuentra la salud financiera. Para Ruiz (2021) las razones financieras ayudan a identificar el estado de la gestión financiera empresarial con el propósito de determinar qué tan estables son las finanzas y establecer acciones de mejora si es necesario. Las razones financieras se clasifican en los siguientes grupos: liquidez, actividad, endeudamiento y rentabilidad. En la presente investigación se emplean ratios de actividad y rentabilidad. De acuerdo con Guaraca (2018) los indicadores de actividad evalúan qué tan eficaz ha sido la gestión financiera en la utilización de los activos.

Uno de los indicadores de actividad considerados en el presente estudio es rotación de inventarios, que según Guaraca (2018) evalúa qué tan rápido o lento la empresa ha renovado su inventario, por lo general se obtiene al dividir el costo de los productos vendidos para el inventario promedio. De igual manera se emplean indicadores de rentabilidad para establecer si la rotación de existencias influye en el comportamiento de dichas ratios. Para Muñoz (2018) los indicadores de rentabilidad valoran la capacidad de la empresa para generar beneficios económicos, los principales son: margen de utilidad neta, operativa y bruta.

Es importante mencionar que, para evaluar el comportamiento de los ratios se requiere obtener información de los estados financieros. Para Saen (2020) son informes que muestran de manera detalladas y precisas los resultados de las operaciones económicas realizada por una empresa durante un periodo de tiempo determinado; los cuáles permiten conocer la evolución de las finanzas empresariales de la organización. Entre los principales estados financieros se

encuentran: Estado de Situación Financiera, Estado de Resultados, Estado de Flujo de Efectivo y Estado de Cambios en el Patrimonio.

## **MARCO METODOLÓGICO**

El marco metodológico del estudio de caso presenta un enfoque mixto, debido a que se procesa información de manera cualitativa y cuantitativa. Por lo tanto, se consultará al contador sobre el control del inventario aplicando la NIC 2 en la empresa Urdatel S.A, de igual manera se evalúa la información financiera para determinar la rotación de la cuenta inventario y establecer qué tan efectiva es la gestión financiera con respecto al rendimiento de sus activos corrientes.

En el presente estudio de caso se desarrolla una investigación documental, puesto que se efectuó una revisión bibliográfica de libros, proyectos académicos, artículos científicos y

demás sitios web oficiales, con el propósito de establecer el sustento informativo del proceso investigativo. Por otra parte, también se aplicó una investigación descriptiva, en virtud de que se caracteriza cada uno de los hallazgos encontrados en la aplicación de las técnicas de recolección de datos, permitiendo una mayor comprensión del objeto de estudio. Además, se empleó un estudio de campo, porque se tuvo un acercamiento con la muestra analizada para conocer cómo se realiza la gestión del control de inventario según lo que establece la NIC 2.

Es importante mencionar que la investigación es de corte transversal; es decir, se efectuó durante un periodo de tiempo determinado. Mientras que los métodos aplicados son el inductivo y deductivo, facilitando el establecimiento de aspectos particulares sobre el análisis del control de inventario en la empresa Urdatel S.A. Por otra parte, las técnicas aplicadas son: entrevista y revisión documental, la primera está dirigida al contador de la empresa y un cuestionario de control interno al gerente; mientras que la segunda se basa en revisar la información contable y valorar la rotación del inventario y su influencia en la salud financiera de la organización.

## **RESULTADOS**

En primera instancia, se presentan los resultados obtenidos en la aplicación de la entrevista al contador de la empresa y el cuestionario de control interno direccionado al gerente de la organización Urdatel S.A, con la intención de determinar cómo se encuentra la situación actual del control del inventario según la NIC 2, dando así cumplimiento con el objetivo específico 1. A continuación, se presenta la información obtenida:

**Tabla 1**

*Resultados de la entrevista al contador de la empresa Urdatel S.A*

<b>Preguntas</b>	<b>Respuestas</b>
------------------	-------------------



<b>¿Cuál es el procedimiento que realiza para reconocer el valor de los inventarios de la empresa?</b>	El procedimiento que se emplea es registrar el valor del inventario según el costo de adquisición.
<b>¿Cuál es su grado de conocimiento sobre la NIC 2 Inventarios?</b>	Sí conozco sobre lo que trata la NIC 2, pero no cuento con un conocimiento profundo sobre la misma.
<b>¿Cuáles son las políticas existentes de contabilidad en la empresa según la NIC 2?</b>	Actualmente la empresa no cuenta con políticas formales establecidas sobre que el proceso contable de la información de inventarios se efectúe bajo las especificaciones de la NIC 2.
<b>¿Qué tipo de métodos se emplean para realizar el control del inventario?</b>	Para el control del inventario existe un sistema contable de información para verificar existencias y también se realizan verificaciones físicas.
<b>¿Cuáles son los pasos que se efectúan para el tratamiento contable del inventario?</b>	Reconocer el costo del inventario y registrar en el libro contable.
<b>¿Cada cuánto tiempo se realizan valoraciones físicas y financieras del inventario empresarial?</b>	Físicas cada 6 meses, financieras no se han realizado.

*Nota:* la información presentada en la tabla 1, revela las respuestas del contador de la empresa Urdatel S.A. Elaborado por: Jhon Acosta.

Los resultados de la entrevista revelan que la empresa Urdatel S.A no cuenta con un adecuado control contable del inventario según lo que estipula la NIC 2, debido a que el procedimiento empleado para registrar el valor de las existencias es reconocer el costo de adquisición y estimularlos en el Estado de Situación Financiera. Se omite la determinación del valor neto razonable (VNR), lo cual es evidente que dicha situación puede generar una sobrevaloración del valor registrado en el libro contable, porque si el VNR es inferior este deberá ser registrado en el estado financiero y no el costo de adquisición inicial, tal como lo recomienda la NIC 2 en el párrafo N° 9 de la normativa.

El propósito de la NIC 2 es reconocer el valor real del inventario según sean las condiciones de los mismos y que la información contable sea fidedigna y real según la situación económica de la empresa; sin embargo, aquello no se logra en la empresa Urdatel S.A. Los resultados obtenidos no deben ser ignorados, debido a que la organización estudiada se dedica a la venta de equipos tecnológicos para proveer internet, los cuáles se devalúan cada cierto tiempo y es necesario realizar los ajustes de inventario, para que los gestores cuenten con datos reales sobre el valor de las existencias.

Otro de los hallazgos identificados es que la empresa no cuenta con políticas establecidas que permitan asegurar el cumplimiento de la normativa internacional de contabilidad; además, la persona entrevistada manifestó que no posee conocimientos profundos sobre la NIC 2, los cuales son factores que influyen en el control del inventario de la empresa Urdatel S.A. del cantón Urdaneta. De igual manera, se aplicó un cuestionario de control interno al gerente de la empresa, con el propósito de determinar mayores hallazgos que permitan establecer la situación actual de la organización con respecto al control del inventario, el cual permitió obtener los siguientes resultados:

**Tabla 2**  
*Cuestionario de control interno*

<b>Cuestionario de control Interno aplicado a la empresa Urdatel S.A</b>						
Nombre del entrevistado: Reservado Cargo: Gerente propietario Entrevistador: Jhon Acosta				Fecha: 15/07/2024 Hora: 15:00 pm Lugar: Urdaneta		
Nº	PREGUNTAS	RESP.		PONDERACIÓN		OBSERVACIÓN
		Si	No	Calf. Obt.	Puntaje Óptimo.	
1	¿La organización cuenta con un manual		X	3	10	La empresa no cuenta con un manual de control interno que

	de control de inventario?					defina una óptima gestión del inventario.
2	¿La empresa emplea un método de control contable del inventario?		<b>X</b>	<b>6</b>	<b>10</b>	Se emplean actividades de control de inventario por medio de un sistema de información.
3	¿Urdatel S.A cuenta con un sistema de información contable?	<b>X</b>		<b>7</b>	<b>10</b>	Existen desviaciones de lo que informa el sistema con las existencias físicas en Bodega.
5	¿Se realizan actividades de seguimiento sobre verificaciones físicas del inventario?	<b>X</b>		<b>4</b>	<b>10</b>	Sí, pero no de manera constante.
6	¿Se efectúa análisis de rotación del inventario para evitar el incremento de obsolescencia?		<b>X</b>	<b>2</b>	<b>10</b>	No se establecen.
7	¿La empresa promueve capacitaciones de contabilidad para fomentar la aplicación de normas contables?		<b>X</b>	<b>0</b>	<b>10</b>	No se promueven capacitaciones.
8	¿Existen políticas empresariales para ejecutar un óptimo control contable del inventario?	<b>X</b>		<b>6</b>	<b>10</b>	Sí, pero no se establecen de manera formal y acorde a lo que estipulan las normas contables.
<b>TOTALES</b>				<b>28</b>	<b>80</b>	

*Nota:* la tabla 2 muestra la información obtenida en el cuestionario de control interno en la empresa Urdatel S.A. Elaborado por: Jhon Acosta.

Entre los aspectos importantes a destacar en los resultados del cuestionario de control interno se encuentra que, la empresa Urdatel S.A no cuenta con un manual de control de inventario, lo cual evidencia que no existen políticas que garanticen una gestión efectiva de las existencias de la organización; por lo tanto, no se promueven las garantías adecuadas para asegurar un tratamiento contable apropiado con la información relacionada al inventario empresarial.

Otro de los hallazgos se basa en que no se aplican actividades de seguimiento financiero para determinar la rotación del inventario; motivo por el cual, no hay información que permita evitar la presencia de productos obsoletos y que aquello condicione la situación financiera. Además, se identificó que la empresa no promueve capacitaciones de contabilidad para garantizar que el talento humano en el área contable esté actualizado en cuanto a los requerimientos de la NIC 2.

**Tabla 3**

*Determinación del riesgo de control*

<b>Determinar el Nivel de Riesgo y Confianza</b>		
<b>RIESGO</b>		
<b>Alto</b>	<b>Moderado</b>	<b>Bajo</b>
	<b>65%</b>	
<b>76% - 95%</b>	51% - 75%	15% - 50%
<b>15% - 50%</b>	51% - 75%	76% - 95%
<b>35%</b>		
<b>Bajo</b>	<b>Moderado</b>	<b>Alto</b>
<b>CONFIANZA</b>		
<b>Calificación=CT</b>	<b>28</b>	
<b>Ponderación = PT</b>	<b>80</b>	
<b>Nivel de confianza = NC = CT/pt*100</b>	<b>35%</b>	
<b>Riesgo de control = 100% - NC 100%</b>	<b>65%</b>	

*Nota:* La tabla muestra el nivel riesgo y de confianza en el control del inventario, empresa Urdatel S.A. Elaborado por: Jhon Acosta.

Con los resultados del cuestionario de control interno se determinó el nivel de riesgo, el cual fue de 65%; lo cual evidencia que existen aspectos que mejorar con relación a la gestión del inventario; puesto que el grado de confianza es del 35%.

Para dar cumplimiento con el objetivo específico 2 se aplicaron razones financieras para establecer el grado de rotación del inventario empresarial, lo cual permitió obtener los siguientes resultados:

**Figura 1**

*Rotación de Inventarios*

Rotación de inventario 2022 =	$\frac{\text{Costo ventas}}{\text{Inventarios}}$	=	$\frac{99,699.34}{8520}$	=	<b>11.70</b>	Veces
Rotación de inventario 2023=	$\frac{\text{Costo ventas}}{\text{Inventarios}}$	=	$\frac{29,102.91}{5000}$	=	<b>5.82</b>	Veces

*Nota:* la figura muestra información de la rotación de inventarios de la empresa. *Elaborado por:* Jhon Acosta.

Los resultados de la razón financiera revelan que, la rotación de inventarios en el periodo 2023 fue más lenta en comparación con el año anterior; lo cual demuestra que la empresa tardó más en rotar cada una de las existencias que posee para ofertar el servicio de internet, productos como routers, Swith, supresores de pico, cables, entre otros más. El hallazgo identificado no es un detalle menor, debido a que gran parte de los equipos que posee la empresa se desvalorizan con el tiempo o pierde su vida útil por desuso, ocasionando que haya productos obsoletos.

## Figura 2

### *Rotación de inventarios por días*

Rotación Inventario por días 2022 =	$\frac{365 \text{ días}}{\text{Rotación del inventario}}$	=	$\frac{365}{11.70}$	=	<b>31</b>	Días
Rotación Inventario por días 2023 =	$\frac{365}{\text{Rotación del Inventario}}$	=	$\frac{365}{5.82}$	=	<b>63</b>	días

*Nota:* la figura muestra información de la rotación de inventarios por días de la empresa. *Elaborado por:* Jhon Acosta.

En el presente análisis financiero también se evaluó la rotación de inventarios por días, donde se determinó que en el año 2022 la empresa tardó 31 días en rotar sus existencias; mientras que en el periodo 2023 la rotación fue de 63 días, lo cual corrobora lo manifestado en la figura 1 y pone en alerta a la gestión financiera de la organización para el establecimiento de políticas internas que eviten situaciones de riesgos con respecto al control del inventario. Además, el hallazgo identificado denota la importancia de determinar el valor neto realizable, para que el activo empresarial no se encuentre sobrevalorado.

Para cumplir con el objetivo específico 3, se evaluó la rentabilidad de la empresa Urdatel S.A para relacionar si la rotación del inventario afectó su situación financiera. A continuación, se presentan los resultados obtenidos.

**Tabla 4**  
*Análisis de rentabilidad de la empresa Urdatel S.A.*

<b>Razones financieras</b>	<b>Fórmula</b>	<b>Año 2022</b>	<b>Año 2023</b>
<b>Margen de utilidad Bruta</b>	Utilidad bruta/Ventas	16.09%	39.07%
<b>Margen de Utilidad Operativa</b>	Utilidad operativa/Ventas	0.74%	2.19%
<b>Margen de Utilidad Neta</b>	Utilidad neta /Ventas	0.63%	1.142%
<b>Rendimiento sobre el activo</b>	Utilidad neta /Activos totales	4.95	3.04
<b>Rotación Ventas</b>	Ventas	7.87 veces	2.67 veces

	/Activos totales		
--	------------------	--	--

*Nota:* información obtenida del Estado de Situación Financiera y Estado de Resultados. *Elaborado por:* Jhon Acosta.

El análisis financiero determinó que, la rotación del inventario de la empresa no ha generado condicionamiento en la rentabilidad de la empresa; sin embargo, no deja de ser un hallazgo importante, debido a que no contar con una rotación más efectiva y con políticas empresariales para el control de las existencias, genera que el tratamiento contable no se ajuste con lo que establece la NIC 2 y que la información presentada en los estados financieros no sea fidedigna.

No obstante, en la tabla 4 se observa que el rendimiento sobre los activos presentó una variación negativa en el año 2023 y esto se debe a que la rotación del inventario fue más lenta, pero aquello no ha afectado la situación financiera empresarial. A lo descrito se agrega que las ventas disminuyeron, ocasionando que la rotación de las existencias también sea más lenta en comparación con el periodo inmediato anterior.

## **DISCUSIÓN**

El proceso de investigación permitió determinar los siguientes hallazgos: la empresa Urdatel S.A no cuentan con un adecuado control contable del inventario de acuerdo a lo que establece la NIC 2, debido a que para registrar el valor de las existencias sólo reconoce el costo de adquisición y lo estipula en el balance general, omitiendo la determinación del valor neto razonable (VNR) del inventario. Por tanto, dicho resultado no concuerda con los propósitos de

la NIC 2, que según el Consejo de Normas Internacionales (2019) es establecer el tratamiento contable de las existencias, brindar lineamientos prácticos para la contabilización y el establecimiento de costos. También reconocer el valor real del inventario según las condiciones de los mismos y que la información contable sea fidedigna y real.

Otras de las situaciones detectadas fueron que, el contador no cuenta con conocimientos profundos sobre la NIC 2 y la empresa no posee políticas establecidas para asegurar el cumplimiento de la normativa internacional de contabilidad. Por tanto, dichos hallazgos se constituyen en factores influyentes para el adecuado control del inventario y cumplir con la finalidad de la NIC 2. Lo mencionado no coincide con lo que expresa Diaz (2021) la norma busca controlar los inventarios con el fin de conocer los costos que incurren en los mismos, la contabilización y medición de los inventarios, también la adecuada clasificación de los costos y la obtención de información confiable para la toma de decisiones informada.

El proceso investigativo también permitió conocer que, la empresa emplea un sistema contable de información para el control del inventario donde verifica las existencias, lo cual es un aspecto positivo porque no solo mantiene un respaldo de los datos, sino que agiliza los procedimientos. Lo descrito concuerda con Aizaga e Iza (2018) un sistema de inventario ayuda a llevar el registro de la mercancía que dispone e indica el valor de los productos vendidos. También facilita la comprobación de las existencias que aún quedan en el almacén.

De igual manera, otros de los hallazgos fueron que: en la empresa no se aplican actividades de seguimiento financiero para determinar la rotación del inventario, por lo cual no existe información que permita evitar la presencia de productos obsoletos y que aquello condicione la situación financiera. La rotación de inventarios en el periodo 2023 fue más lenta en comparación con el año anterior; lo cual demuestra que la empresa tardó más en rotar cada una de las existencias que posee porque se llevó 63 días para lograr aquello.



Lo descrito no concuerda con González (2022) quién menciona que una buena o alta rotación de inventarios genera varias ventajas para una empresa: no limita la inversión en mercadería, disminuye los costos por mantenimiento, evitar pérdida de bienes, adquisición de productos o artículos nuevos, incremento de las ventas, mayor rentabilidad del capital invertido. Cuando existe una adecuada rotación del inventario la empresa brinda bienes o servicios de calidad, debido a que se ofrece mercadería actualizada.

## **CONCLUSIONES**

De acuerdo con los resultados obtenidos se desarrollan las siguientes conclusiones de la investigación:

La situación actual del control del inventario en la empresa Urdatel se basa en que el procedimiento para registrar el valor del inventario en el libro contable consiste solo en el reconocimiento del costo de adquisición de los productos y no se determina el valor neto realizable para evitar la sobrevaloración del inventario como lo indica la NIC 2. La empresa no cuenta con un manual de control de inventario y políticas empresariales que fomente una

gestión eficiente con respecto al tratamiento de información contable de las existencias de la organización.

El análisis financiero de la rotación del inventario permitió determinar que en el año 2023 la empresa tardó más tiempo para rotar cada una de las existencias, lo cual crea un escenario en que se presenta un mayor índice de obsolescencia, debido a que la organización posee productos que se deterioran con el paso del tiempo y pierden su vida útil. Además, se determinó que no se han realizado controles financieros sobre la rotación de las existencias empresariales.

Los resultados del análisis financiero revelaron que la rotación del inventario de la empresa Urdatel S.A no ha generado influencia significativa en la rentabilidad de la organización, debido a que los indicadores financieros de margen de utilidad bruta, operativa y neta, evidenciaron variaciones positivas en el año 2023. Solo el rendimiento sobre los activos experimentó un decrecimiento, lo cual se debe a que la empresa tardó más días en rotar sus existencias.

### **RECOMENDACIONES**

En función de las conclusiones planteadas en la investigación, se desarrollaron las siguientes recomendaciones:

Se recomienda que la empresa considere la aplicación de la NIC 2 en el tratamiento contable de la información generada en el control del inventario. Es fundamental que se revalorice el valor de las existencias para que los datos registrados en el libro contable sean fidedignos. De igual manera se sugiere que Urdatel S.A adopte un manual de control de inventarios, el cual contenga políticas empresariales que mitiguen la presencia de riesgos operativos y financieros con respecto al tratamiento de las existencias. Es necesario que el

talento humano del área de Contabilidad esté a la vanguardia de los requerimientos y actualizaciones de las normas contables.

Se sugiere a la empresa Urdatel S.A mejorar la rotación del inventario con el objetivo de evitar situaciones adversas que condicionan la situación financiera de la organización y que los productos almacenados se desvaloricen o pierdan su vida útil por desuso. Por lo tanto, es recomendable ejecutar análisis financieros de manera periódica para establecer acciones correctivas de ser necesarias y mitigar el incremento de índice de obsolescencia por una rotación lenta del inventario.

De igual manera, se recomienda mantener una adecuada rotación del inventario con el objetivo de que la rentabilidad empresarial no se vea afectada en el mediano y largo plazo, para lo cual es necesario que la empresa adopte estrategias financieras y comerciales que permitan incrementar las ventas y con ello mayores índices de rotación que promuevan una salud financiera apropiada.

## REFERENCIAS BIBLIOGRÁFICAS

- Acosta, M. (12 de Julio de 2022). *Gestión del inventario según la NIC 2 en el supermercado Megapropinac de la ciudad de Babahoyo*. Repositorio de la Universidad Técnica de Babahoyo. <http://dspace.utb.edu.ec/bitstream/handle/49000/12880/E-UTB-FAFI-CA-000058.pdf?sequence=1&isAllowed=y>
- Aizaga, E., & Iza, N. (2018). Propuesta de control de inventario para aumentar la rentabilidad de la empresa Lepulunchexpres S.A. *Tesis de pregrado*. Universidad de Guayaquil, Guayaquil.<http://repositorio.ug.edu.ec/bitstream/redug/33118/1/Tesis%20Final%20Pr>

opuesta%20de%20Control%20de%20Inventario%20Empresa%20Lepulunchexpress  
%20%281%29.pdf

Aizaga, E., & Iza, N. (2018). Propuesta de control de inventario para aumentar la rentabilidad de la empresa Lepulunchexpress S.A. (*Tesis de Pregrado*). Universidad de Guayaquil, Guayaquil.<http://repositorio.ug.edu.ec/bitstream/redug/33118/1/Tesis%20Final%20Propuesta%20de%20Control%20de%20Inventario%20Empresa%20Lepulunchexpress%20%281%29.pdf>

Alarcón, C. (07 de Febrero de 2023). *Control interno del efectivo en La Ferretería Automotriz El Maestro del cantón Baba*. Repositorio de la Universidad Técnica de Babahoyo: <http://dspace.utb.edu.ec/bitstream/handle/49000/13787/E-UTB-FAFI-CA-000126.pdf?sequence=1&isAllowed=y>

Camacho , A., Rios, J., Mojica, J., & Rojas, R. (2020). mportancia de la gestión de inventario en empresa de Manufacura. *Boletín de Innovación,Logística y Operaciones*, 2-6. <https://revistascientificas.cuc.edu.co/bilo/article/view/3472/3223>

Campoverde, M. (10 de Diciembre de 2023). *Sistema de control de inventario y su incidencia en la situación económica y financiera en la Empresa Agroveterinaria El Gato – San Ignacio 2021*. Repositorio de la Universidad Señor de Sipán: <https://repositorio.uss.edu.pe/bitstream/handle/20.500.12802/11749/Campoverde%20Garcia%20Marianela.pdf?sequence=1&isAllowed=y>

Castillo, L., & Paredes, G. (2018). La baja rotación de inventario y su influencia en la liquidez de la empresa D'lym S.A.C. (*Tesis de Grado*). Universidad Privada del Norte, Lima. <https://repositorio.upn.edu.pe/bitstream/handle/11537/14315/Luisinho%20Omar%20>

Castillo%20Vergara%20-Guisella%20Ver%c3%b3nica%20Paredes%20Cruz-  
ok.pdf?sequence=1&isAllowed=y

Chamorro, M., & Jingo, J. (2023). Análisis de la gestión de inventarios de la empresa de redes y Telecomunicaciones Redecom Cia. Ltda. en los períodos 2020-2021. (*Tesis de Grado*). Universidad Técnica del Norte, Ibarra.  
<https://repositorio.utn.edu.ec/bitstream/123456789/14364/2/02%20ICA%201923%20TRABAJO%20DE%20GRADO.pdf>

Consejo de Normas Internacionales de Contabilidad. (15 de Abril de 2019). *NIC 2 Inventarios*.  
<https://www2.deloitte.com/content/dam/Deloitte/cr/Documents/audit/documentos/niif-2019/NIC%202%20-%20Inventarios.pdf>

Cruz, A. (2018). *Gestión de inventarios. COML0210*. Málaga: IC Editorial.

Delgado, R. (2017). *Procedimiento metodológico para diseñar el sistema de control interno con enfoque por procesos en universidades cubanas*. La Habana: Editorial Universitaria. <http://www.eduniv.cu/items/show/33908>

Díaz, J. (2017). *Gestión Administrativa*. Lima: GRIN Verlag.

Díaz, K. (10 de Febrero de 2021). *NIC 2 (inventarios) y los efectos de su aplicación en la presentación de estados financieros*. Repositorio de la Universidad Estatal Península de Santa Elena: <https://repositorio.upse.edu.ec/bitstream/46000/6262/1/UPSE-TCA-2021-0103.pdf>

Domínguez, S., Rodríguez, A., Rodríguez, C., García, S., & Campaña, W. (2023). Gestión de almacenamiento y su efecto en el control de inventario en la Empresa Imporpalac S.A.

*Revista G-ner@ndo*, 4(1), 512–528.

<https://revista.gnerando.org/revista/index.php/RCMG/article/view/78/73>

Durán, M., Calles, F., & Zolano, M. (2022). Gestión y control de inventario en pequeñas y medianas empresas (pymes) como herramienta de información para la toma de decisiones en tiempos de crisis. *Revista Investigación Académica sin Frontera*, 1(37), 1-12. doi:<https://doi.org/10.46589/rdiasf.vi37.468>

Fernández, M., & Yancunta, C. (2017). Propuesta de mejora de los procesos de recepción y almacenamiento de materia prima en una empresa de producción de especialidades veterinarias-2017. (*Tesis de pregrado*). Universidad Privada del Norte, Lima. <https://repositorio.upn.edu.pe/bitstream/handle/11537/12604/Tesis%20-%20Miguel%20Guillermo%20Fern%C3%A1ndez%20Espinoza.pdf?sequence=3>

Figueroa, G., Paladines, J., Caicedo, C., & Romero, M. (2017). *Modelo de plan estratégico de sistemas para la gestión y organización a través de una plataforma informática*. Alicante: 3Ciencias. [https://books.google.com.ec/books?id=c-mQDgAAQBAJ&dq=Metodolog%C3%ADas+para+implantar+la+estrategia:+dise%C3%B1o+organizacional+de+la+empresa&hl=es&source=gbs\\_navlinks\\_s](https://books.google.com.ec/books?id=c-mQDgAAQBAJ&dq=Metodolog%C3%ADas+para+implantar+la+estrategia:+dise%C3%B1o+organizacional+de+la+empresa&hl=es&source=gbs_navlinks_s)

Figueroa, D. (2021). Análisis de la NIC 2 en la empresa cafetera Naranja. (*Tesis de Pregrado*). Universidad Técnica de Babahoyo, Babahoyo.

Garrido, I., & Cejas, M. (2017). La gestión del inventario como factor estratégico en la administración de empresas. *Negotium*, 13(37), 109-129. <https://www.redalyc.org/pdf/782/78252811007.pdf>

- González, K. (01 de Febrero de 2022). *Rotación del inventario y su liquidez en el sector comercial*. Repositorio de la Universidad Estatal Península de Santa Elena: <https://repositorio.upse.edu.ec/bitstream/46000/6822/4/UPSE-TCA-2022-0001.pdf>
- González, R. (2019). Control de inventarios y su incidencia en la rentabilidad de la empresa "Codilitesa S.A". (*Tesis de Pregrado*). Universidad Regional Autónoma de los Andes, Ambato.
- González, R. (2019). Control de inventarios y su incidencia en la rentabilidad de la empresa "Codilitesa S.A". (*Tesis de Pregrado*). Universidad Regional Autónoma de los Andes, Ambato. <https://dspace.uniandes.edu.ec/bitstream/123456789/9709/1/TUAEXCOMC YA003-2019.pdf>
- Guaraca, A. (2018). Aplicación de indicadores financieros a una cooperativa de ahorro y crédito presente en el medio Orense. [*Tesis de Pregrado*]. Universidad Técnica de Machala, Machala. <http://repositorio.utmachala.edu.ec/bitstream/48000/12820/1/ECUACE-2018-CA-DE00841.pdf>
- Guzmán, M., Reyes, S., & Chan, R. (2021). Control eficiente de inventarios. *Reciamuc*, 5(2), 121-130. <https://reciamuc.com/index.php/RECIAMUC/article/view/653>
- Haro, A., & Rosario, J. (2017). *Gestión Financiera: Decisiones Financieras a corto plazo*. Almería: Universidad de Almería. [https://books.google.com.ec/books?id=MXQrDwAAQBAJ&printsec=frontcover&dq=Gesti%C3%B3n+Financiera:+Decisiones+Financieras+a+corto+plazo&hl=es&sa=X&redir\\_esc=y#v=onepage&q=Gesti%C3%B3n%20Financiera%3A%20Decisiones%20Financieras%20a%20corto%20plazo&f=false](https://books.google.com.ec/books?id=MXQrDwAAQBAJ&printsec=frontcover&dq=Gesti%C3%B3n+Financiera:+Decisiones+Financieras+a+corto+plazo&hl=es&sa=X&redir_esc=y#v=onepage&q=Gesti%C3%B3n%20Financiera%3A%20Decisiones%20Financieras%20a%20corto%20plazo&f=false)

- Ladrón, M. (2020). *Gestión de inventarios*. UF0476. Logroño: Tutor Formación.  
[https://books.google.com.ec/books?id=bpXSDwAAQBAJ&dq=Gestion+de+inventari+o&hl=es&source=gbs\\_navlinks\\_s](https://books.google.com.ec/books?id=bpXSDwAAQBAJ&dq=Gestion+de+inventari+o&hl=es&source=gbs_navlinks_s)
- Lamas, K. (2023). Evaluación del control interno para mejorar la gestión de inventarios en la empresa Grupo Imán Corporation SRL. (*Tesis de Grado*). Universidad Católica Santo Toribio de Mogrovejo, Chiclayo.  
[https://tesis.usat.edu.pe/bitstream/20.500.12423/6133/1/TL\\_%20LamasdelosRiosKaren.pdf](https://tesis.usat.edu.pe/bitstream/20.500.12423/6133/1/TL_%20LamasdelosRiosKaren.pdf)
- Lima, E. (2020). Importancia del control de inventario en las empresas comerciales. (*Tesis de Grado*). Universidad Estatal Península de Santa Elena, Lima. Obtenido de  
<https://repositorio.upse.edu.ec/bitstream/46000/5512/1/UPSE-TCA-2020-0049.pdf>
- LogísticaPyme . (9 de Agosto de 2022). *10 beneficios de tener un control de inventario*.  
<https://www.logisticapymehoy.com/beneficios-control-de-inventario/>
- Logistorage. (9 de Agosto de 2022). *Beneficios del control de inventario y administración del almacén*.  
<https://www.logistorage.com/beneficios-del-control-de-inventario-y-administracion-del-almacen/>
- López, A., & Cañizares, M. (2018). El control interno en el sector público ecuatoriano. Caso de Estudio: gobiernos autónomos descentralizados cantonales de Morona Santiago. *Revista Cofin Habana*, 12(2), 51-72.  
<http://scielo.sld.cu/pdf/cofin/v12n2/cofin04218.pdf>
- Malán, G. (2019). Diseño de manual de procedimientos para el control de inventarios para la empresa comercial Cultura & Negocios del cantón Lago Agrio, provincia de Sucumbíos. (*Tesis de Grado*). Universidad Católica de Santiago de Guayaquil,



Guayaquil.<http://repositorio.ucsg.edu.ec/bitstream/3317/13046/1/T-UCSG-PRE-ECO-MD-ADM-98.pdf>

Manzo, E., Cardona, D., Roberto, T., & Mera, B. (2017). Diagnóstico de los modelos de gestión de inventarios de alimentos en empresas hoteleras. *Revista Científica ECOCIENCIA*, 4(3), 28-51.

<https://www.proquest.com/openview/660344ba9bcf72d074d9bf7bbf516505/1?pq-origsite=gscholar&cbl=2043236>

Marcillo, C., Aguilar, C., & Gutiérrez, N. (2021). Análisis financiero: una herramienta clave para la toma de decisiones de gerencial. *Digital Publisher CEIT*, 6(3), 87-106. doi: <https://doi.org/10.33386/593dp.2021.3.54>

Martínez, J. (2017). Las actividades de almacenamiento a través de un depósito privado para la distribución. *Revista Facultad de Derecho y Ciencias Políticas*, 47(127), 407-428. <https://www.redalyc.org/pdf/1514/151454678006.pdf>

Martínez, J., & Quiroz, G. (2017). Análisis financiero y su incidencia en la toma de decisiones de la Empresa Factoría Hyr. (*Tesis de Grado*). Universidad Privada Antenor Orrego, Trujillo. [https://repositorio.upao.edu.pe/bitstream/20.500.12759/3008/1/RE\\_CONT\\_JAIR.MARTINEZ\\_GUILLERMO.QUIROZ\\_ANALISIS.FINANCIERO.Y.SU.INCIDENCIA.DATOS.PDF](https://repositorio.upao.edu.pe/bitstream/20.500.12759/3008/1/RE_CONT_JAIR.MARTINEZ_GUILLERMO.QUIROZ_ANALISIS.FINANCIERO.Y.SU.INCIDENCIA.DATOS.PDF)

Meana, P. (2017). *UF0476 - Gestión de inventarios*. Madrid: Ediciones Paraninfo, S.A. [https://books.google.com.ec/books?id=bpXSDwAAQBAJ&printsec=frontcover&hl=es&source=gbs\\_ge\\_summary\\_r&cad=0#v=onepage&q&f=false](https://books.google.com.ec/books?id=bpXSDwAAQBAJ&printsec=frontcover&hl=es&source=gbs_ge_summary_r&cad=0#v=onepage&q&f=false)

- Moreira , M., & Peñafiel, J. (2019). El control de los inventarios y su incidencia en las decisiones gerenciales en las microempresas de comercio de Jipijapa. *FIPCAEC*, 4(4), 134-154. Obtenido de <https://fipcaec.com/index.php/fipcaec/article/view/106/142>
- Moreno, J. (2014). *Contabilidad Básica (4a. ed.)*. México: Grupo Editorial Patria.
- Morillo, A. (2017). *Gestión de Pedidos y Stock*. Madrid: Paraninfo.
- Muñoz, F. (2018). Auditoría financiera del período 2016 – 2017 para importadora sumicopyg s.a. *Tesis de grado*. Universidad de Guayaquil, Guayaquil, Ecuador. Obtenido de <http://docplayer.es/129202988-Universidad-de-guayaquil-facultad-de-ciencias-administrativas-escuela-de-ingenieria-comercial.html>
- Onofre, J. (06 de Julio de 2018). *Evaluación del control interno del inventario en la empresa ELECSUM S.A. en el año 2016*. Repositorio de la Universidad Politecnica Salesiana: <https://dspace.ups.edu.ec/bitstream/123456789/16042/1/UPS-GT002278.pdf>
- Ortega , A., Padilla, S., Torres, J., & Ruz, A. (2017). Nivel de importancia del control interno de inventarios dentro del marco conceptual de una empresa. *Liderazgo estratégico*, 7(1), 2-12. file:///C:/Users/Dell/Downloads/3261-Texto%20del%20art%C3%ADculo-5773-1-10-20181016%20(1).pdf
- Ortega, S., López, Z., & Eras, R. (2022). Métodos de control y valoración de inventarios utilizados en empresas del cantón Machala. *Digital Publisher*, 5(1), 315-327. doi:<https://doi.org/10.33386/593dp.2022.5-1.1363>
- Padilla, M. C. (2014). *Análisis Financiero*. Bogotá: Ecoe Ediciones.
- Palma, N. (2023). Control interno de inventario en la ferretería Su Conveniencia, cantón Puerto López, provincia de Manabí, año 2022. (*Tesis de Grado*). Universidad Estatal Península

de Santa Elena, La Libertad.

<https://repositorio.upse.edu.ec/bitstream/46000/9546/1/UPSE-TCA-2023-0066.pdf>

Ramírez, A. (23 de Octubre de 2018). *¿Cuáles son los productos de alta y baja rotación?*

Informa BTL: <https://www.informabtl.com/cuales-son-los-productos-de-alta-y-baja-rotacion/>

Rincón, C., & Villaroel, F. (2017). *Contabilidad de costos I. Componentes del costo con aproximaciones a las NIC 02 y NIIF 08*. Bogotá: Ediciones de la U.

Román, J. (2019). *Estados Financieros Básicos 2019: Proceso de Elaboración y Reexpresión*. Madrid: Ediciones Fiscales ISEF.

Ruiz, N. (2021). Análisis del desempeño económico y financiero de las Cooperativas de Ahorro y Crédito del Ecuador Segmento 1 zona 3. *[Tesis de Maestría]*. Universidad Técnica de Ambato, Ambato.  
<https://repositorio.uta.edu.ec/bitstream/123456789/32872/1/T5016M.pdf>

Saen, L. (2020). Estados financieros: competencia contable básica en la formación de contadores públicos autorizados. *Saberes APUDEP*, 3(2), 1-12.  
<http://portal.amelica.org/ameli/jatsRepo/223/2231336006/index.html>

Seijas, B. (2021). Beneficios del control interno en la gestión eficiente de inventarios de las empresas que cotizan en la BMV en Nuevo León. *(Tesis de Maestría)*. Universidad Autónoma de Nuevo León, Monterrey. <http://eprints.uanl.mx/23039/1/1080315815.pdf>


Solórzano, M., & Mendoza, C. (2022). El control de inventarios y su impacto en la liquidez de la distribuidora "Miguel Sebastián" Manabí-Ecuador 2019-2020. *Digital*, 7(3), 158-169. [https://www.593dp.com/index.php/593\\_Digital\\_Publisher/article/view/1102/1037](https://www.593dp.com/index.php/593_Digital_Publisher/article/view/1102/1037)

Torres, P., Mendoza, G., & Ramirez, P. (2019). Control de los inventarios y su incidencia en los estados financieros. *Observatorio de la Economía Latinoamericana*, 1(6), 1-6.  
<https://dialnet.unirioja.es/servlet/articulo?codigo=9003963>

Ugando, M., Parrales, B., & Bustos, D. (2022). Modelo de gestión de inventarios a través de mínimos y máximos en la empresa comercial “Muebles Chabelita”. *Sinergia*, 13(2), 83-94.

## ANEXOS

## Anexo 1. Carta de Autorización



**Urdatel**


URDATEL - S.A.S.  
RUC: 1291789618001  
0967714947  
gerencia@urdatel.com

Babahoyo, 21 de junio del 2024


**CARTA DE AUTORIZACIÓN**

Por medio de la presente yo, **Elvis Nicolás Correa Rodríguez** gerente general con C.I. 1200101917, autorizo al **Sñr. Jhon Alexander Acosta Troya** C.I. 1207978089 alumno de la **Facultad De Administración, Finanzas e Informática** que se encuentra cursando el **Octavo Semestre** de la carrera de **Contabilidad y Auditoría** en la **Universidad Técnica De Babahoyo** a realizar su **Estudio del caso** con fines meramente educativos con la información que será brindada en esta institución para culminación de sus estudios de tercer nivel, manteniendo las normas de confidencialidad que maneja nuestra institución que se rige a la ley de protección de datos.

Atentamente:

  
Urdatel  
Urdatel - Los Ríos - Ecuador

  
**Elvis Nicolás Correa Rodríguez**  
GERENTE GENERAL DE URDATEL S.A.S.

  
**RECIBIDO**  
UNIVERSIDAD TÉCNICA DE BABAHYO  
SECRETARÍA FAFI  
20-06-24 - 09:40  
FECHA: - HORA:

## Anexo 2. Ruc de la empresa



**Certificado**  
Registro Único de Contribuyentes

<b>Razón Social</b> URDATEL S.A.S.	<b>Número RUC</b> 1291789618001
---------------------------------------	------------------------------------

**Representante legal**  
• CORREA RODRIGUEZ ELVIS NICOLAS

<b>Estado</b> ACTIVO	<b>Régimen</b> RIMPE - EMPRENDEDOR
-------------------------	---------------------------------------

<b>Fecha de registro</b> 07/12/2021	<b>Fecha de actualización</b> 14/08/2022	<b>Inicio de actividades</b> 06/12/2021
--	---	--

<b>Fecha de constitución</b> 06/12/2021	<b>Reinicio de actividades</b> No registra	<b>Cese de actividades</b> No registra
--	---	---

<b>Jurisdicción</b> ZONA 5 / LOS RIOS / URDANETA	<b>Obligado a llevar contabilidad</b> SI
---	---

<b>Tipo</b> SOCIEDADES	<b>Agente de retención</b> NO	<b>Contribuyente especial</b> NO
---------------------------	----------------------------------	-------------------------------------

**Domicilio tributario****Ubicación geográfica**

Provincia: LOS RIOS Cantón: URDANETA Parroquia: RICAURTE

**Dirección**

Calle: AV. EMILIANO PINOARGOTE Número: S/N Intersección: BARTOLOME BASTIDAS Referencia: JUNTO A FERTISA

**Medios de contacto**

Celular: 0967714947 Email: bperez@urdatel.com Celular: 0990387247 Celular: 0983037506 Web: www.urdatel.com Web: www.gigafast.ec

**Actividades económicas**

- J611004 - ACTIVIDADES DE SUMINISTRO EN ACCESO A INTERNET POR LOS OPERADORES DE LA INFRAESTRUCTURA DE TELECOMUNICACIONES ALAMBRICAS.
- J612003 - ACTIVIDADES DE SUMINISTRO DE ACCESO A INTERNET POR LOS OPERADORES DE LA INFRAESTRUCTURA DE TELECOMUNICACIONES INALÁMBRICAS.

**Establecimientos**

<b>Abiertos</b> 1	<b>Cerrados</b> 0
----------------------	----------------------

**Obligaciones tributarias**

- 2021 - DECLARACIÓN SEMESTRAL IVA
- 1021 - DECLARACIÓN DE IMPUESTO A LA RENTA SOCIEDADES
- ANEXO RELACIÓN DEPENDENCIA
- ANEXO TRANSACCIONAL SIMPLIFICADO
- ANEXO ACCIONISTAS, PARTÍCIPES, SOCIOS, MIEMBROS DEL DIRECTORIO Y ADMINISTRADORES – ANUAL

1/2

### Anexo 3. Certificado de Análisis Compilato



## Anexo 4. Estados de situación financiera

Año 2022



# Sistema de declaración de impuestos

a través de internet

Obligación Tributaria: 1021 - DECLARACIÓN DE IMPUESTO A LA RENTA SOCIEDADES  
 Identificación: 1291789618001 Razon Social: URDATEL S.A.S.  
 Período Fiscal: AÑO 2022 Tipo Declaración: ORIGINAL  
 Formulario Sustituye:

## ESTADO DE SITUACIÓN FINANCIERA

ACTIVO		
<b>ACTIVOS CORRIENTES</b>		
Electivo y equivalentes al efectivo	311	650.00
<b>CUENTAS Y DOCUMENTOS POR COBRAR CORRIENTES</b>		
<b>CUENTAS Y DOCUMENTOS POR COBRAR COMERCIALES CORRIENTES</b>		
<b>RELACIONADAS</b>		
Locales	312	1250.00
Del exterior	313	0.00
(-) Deterioro acumulado del valor de cuentas y documentos por cobrar comerciales por incobrabilidad (provisiones para créditos incobrables)	314	0.00



La información reposa en la base de datos del SRI, conforme a la declaración realizada por el contribuyente

CÓDIGO VERIFICADOR	NÚMERO SERIAL	FECHA RECAUDACIÓN	PÁGINA
SRIDEC2024110543990	872652493452	06-04-2024	1

<b>NO RELACIONADAS</b>		
Locales	315	0.00
Del exterior	316	0.00
(-) Deterioro acumulado del valor de cuentas y documentos por cobrar comerciales por incobrabilidad (provisiones para créditos incobrables)	317	0.00
<b>OTRAS CUENTAS Y DOCUMENTOS POR COBRAR CORRIENTES</b>		
<b>A ACCIONISTAS, SOCIOS, PARTICIPES, BENEFICIARIOS U OTROS TITULARES DE DERECHOS REPRESENTATIVOS DE CAPITAL</b>		
Locales	318	800.00
Del exterior	319	0.00
<b>DIVIDENDOS POR COBRAR</b>		
En efectivo	320	0.00
En activos diferentes del efectivo	321	0.00
<b>OTRAS RELACIONADAS</b>		
Locales	322	0.00
Del exterior	323	0.00
(-) Deterioro acumulado del valor de otras cuentas y documentos por cobrar por incobrabilidad (provisiones para créditos incobrables)	324	0.00
<b>OTRAS NO RELACIONADAS</b>		
Locales	325	0.00
Del exterior	326	0.00
(-) Deterioro acumulado del valor de otras cuentas y documentos por cobrar por incobrabilidad (provisiones para créditos incobrables)	327	0.00
<b>OTROS ACTIVOS FINANCIEROS CORRIENTES</b>		
A costo amortizado	328	0.00
(-) Deterioro acumulado del valor de otros activos financieros corrientes medidos a costo amortizado (provisiones para créditos incobrables)	329	0.00



PORCIÓN CORRIENTE DE ARRENDAMIENTOS FINANCIEROS POR COBRAR		
Relacionadas	331	0.00
No relacionadas	332	0.00
IMPORTE BRUTO ADEUDADO POR LOS CLIENTES POR EL TRABAJO EJECUTADO EN CONTRATOS DE CONSTRUCCIÓN		
Relacionadas	333	0.00
No relacionadas	334	0.00
ACTIVOS POR IMPUESTOS CORRIENTES		
Crédito tributario a favor del sujeto pasivo (ISD)	335	0.00
Crédito tributario a favor del sujeto pasivo (IVA)	336	0.00
Crédito tributario a favor del sujeto pasivo (Impuesto a la Renta)	337	0.00
Otros	338	0.00
INVENTARIOS		
Mercaderías en tránsito	339	0.00
Inventario de materia prima (no para la construcción)	340	0.00
Inventario de productos en proceso (excluyendo obras/inmuebles en construcción para la venta)	341	0.00
Inventario de prod. term. y mercad. en almacén (excluyendo obras/inmuebles terminados para la venta)	342	0.00
Inventario de suministros, herramientas, repuestos y materiales (no para la construcción)	343	8520.00
Inventario de materia prima, suministros y materiales para la construcción	344	0.00
Inventario de obras/inmuebles en construcción para la venta	345	0.00
Inventario de obras/inmuebles terminados para la venta	346	0.00
(-) Deterioro acumulado del valor de inventarios por ajuste al valor neto realizable	347	0.00
ACTIVOS NO CORRIENTES MANTENIDOS PARA LA VENTA		
Costo	348	0.00
(-) Deterioro acumulado del valor de activos no corrientes mantenidos para la venta	349	0.00
ACTIVOS BIOLÓGICOS		



La información reposa en la base de datos del SRI, conforme la declaración realizada por el contribuyente

CÓDIGO VERIFICADOR	NÚMERO SERIAL	FECHA RECAUDACIÓN	PÁGINA
SRIDEC2024110543990	872652493452	06-04-2024	2

#### PLANTAS VIVAS Y FRUTOS EN CRECIMIENTO

A costo	350	0.00
(-) Deterioro acumulado del valor de activos biológicos medidos a costo	351	0.00
A valor razonable menos los costos de venta	352	0.00

#### ANIMALES VIVOS

A costo	353	0.00
(-) Deterioro acumulado del valor de activos biológicos medidos a costo	354	0.00
A valor razonable menos los costos de venta	355	0.00

TOTAL PASIVO Y PATRIMONIO		699	17887.00
<b>ESTADO DEL RESULTADO INTEGRAL</b>			
<b>INGRESOS</b>			
<b>INGRESOS DE ACTIVIDADES ORDINARIAS</b>			
<b>VENTAS LOCALES DE BIENES</b>		<b>Total ingresos</b>	<b>Valor exento / no objeto</b>
Gravadas con tarifa diferente de 0% de IVA	6001	0.00	6002 0.00
Gravadas con tarifa 0% de iva o exentas de IVA	6003	0.00	6004 0.00
<b>PRESTACIONES LOCALES DE SERVICIOS</b>		<b>Total ingresos</b>	<b>Valor exento / no objeto</b>
Gravadas con tarifa diferente de 0% de IVA	6005	102405.09	6006 0.00
Gravadas con tarifa 0% de iva o exentas de IVA	6007	0.00	6008 0.00
<b>EXPORTACIONES NETAS</b>		<b>Total ingresos</b>	<b>Valor exento / no objeto</b>
De bienes	6009	0.00	6010 0.00
De servicios	6011	0.00	6012 0.00
		<b>Total ingresos</b>	<b>Valor exento / no objeto</b>
Por prestación de servicios de construcción	6013	0.00	6014 0.00
Obtendidos bajo la modalidad de comisiones o similares (relaciones de agencia)	6015	0.00	6016 0.00
Obtendidos por arrendamientos operativos	6017	0.00	6018 0.00



La información reposa en la base de datos del SRI, conforme la declaración realizada por el contribuyente

CÓDIGO VERIFICADOR

NÚMERO SERIAL

FECHA RECAUDACIÓN

PÁGINA

SRIDEC2024110543990

872652493452

06-04-2024

9

**TOTAL INGRESOS DE ACTIVIDADES ORDINARIAS** 1005 102405.09

**OTROS INGRESOS**

<b>POR REGALÍAS Y OTRAS CESIONES DE DERECHOS</b>		<b>Total ingresos</b>	<b>Valor exento / no objeto</b>
RELACIONADAS	6019	0.00	6020 0.00
NO RELACIONADAS	6021	0.00	6022 0.00
<b>POR DIVIDENDOS</b>		<b>Total ingresos</b>	<b>Valor exento / no objeto</b>
Procedentes de sociedades residentes o establecidas en Ecuador	6023	0.00	6024 0.00
Procedentes de sociedades no residentes ni establecidas en Ecuador	6025	0.00	6026 0.00
		<b>Total ingresos</b>	<b>Valor exento / no objeto</b>
Ganancias netas por mediciones de activos biológicos a valor razonable menos costos de venta	6027	0.00	6028 0.00
Ganancias netas por medición de propiedades de inversión a valor razonable	6029	0.00	6030 0.00
Ganancias netas por medición de instrumentos financieros a valor razonable	6031	0.00	6032 0.00
Ganancias netas por diferencias de cambios	6033	0.00	6034 0.00
Utilidad en venta de sociedades, plantas y acciones	6035	0.00	6036 0.00

NO RELACIONADAS	Total ingresos		Valor exento / no objeto	
Local	6099	0.00	6100	0.00
Del exterior	6101	0.00	6102	0.00
COSTOS DE TRANSACCIÓN (COMISIONES BANCARIAS, HONORARIOS, TASAS, ENTRE OTROS)				
RELACIONADAS	Total ingresos		Valor exento / no objeto	
Local	6103	0.00	6104	0.00
Del exterior	6105	0.00	6106	0.00
NO RELACIONADAS	Total ingresos		Valor exento / no objeto	
Local	6107	0.00	6108	0.00
Del exterior	6109	0.00	6110	0.00
INTERESES CON INSTITUCIONES FINANCIERAS				
RELACIONADAS	Total ingresos		Valor exento / no objeto	
Local	6111	0.00	6112	0.00
Del exterior	6113	0.00	6114	0.00
NO RELACIONADAS	Total ingresos		Valor exento / no objeto	
Local	6115	0.00	6116	0.00
Del exterior	6117	0.00	6118	0.00
INTERESES DEVENGADOS CON TERCEROS				
RELACIONADAS	Total ingresos		Valor exento / no objeto	
Local	6119	0.00	6120	0.00
Del exterior	6121	0.00	6122	0.00
NO RELACIONADAS	Total ingresos		Valor exento / no objeto	
Local	6123	0.00	6124	0.00
Del exterior	6125	0.00	6126	0.00
Prestación de servicios de custodia de activos financieros	6241	0.00	6242	0.00
Prestación de servicios de operaciones de inversión en nombre de terceros	6251	0.00	6252	0.00
Por actividades de inversión, reinversión o de negociación de activos financieros (si la sociedad es administrada por una Institución Financiera)	6261	0.00	6262	0.00
		Total ingresos		Valor exento / no objeto
Intereses implícitos devengados por acuerdos que constituyen efectivamente una transacción financiera o cobro diferido	6127	0.00	6128	0.00
Otros	6129	0.00	6130	0.00
		Total ingresos		Valor exento / no objeto
Ganancias por medición de inversiones en asociadas y negocios conjuntos al método de la participación (valor patrimonial proporcional)	6131	0.00	6132	0.00
Otros	6133	0.00	6134	0.00
		Total ingresos		Valor exento / no objeto
Ganancias netas procedentes de actividades discontinuadas	6135	0.00	6136	0.00
<b>TOTAL INGRESOS NO OPERACIONALES</b>	<b>1045</b>	<b>16840.00</b>		
<b>TOTAL INGRESOS</b>			<b>6999</b>	<b>119245.09</b>
Ventas netas de propiedades, planta y equipo (Informativo)			6140	0.00

## COSTOS Y GASTOS

## COSTO DE VENTAS

	Costo	Gasto	Valor no deducible
Inventario inicial de bienes no producidos por el sujeto pasivo	7001	0.00	
Compras netas locales de bienes no producidos por el sujeto pasivo	7004	99699.34	7006 0.00
Importaciones de bienes no producidos por el sujeto pasivo	7007	0.00	7009 0.00
(-) Inventario final de bienes no producidos por el sujeto pasivo	7010	0.00	
Inventario inicial de materia prima	7013	0.00	
Compras netas locales de materia prima	7016	0.00	7018 0.00
Importaciones de materia prima	7019	0.00	7021 0.00
(-) Inventario final de materia prima	7022	0.00	
Inventario inicial de productos en proceso	7025	0.00	
(-) Inventario final de productos en proceso	7028	0.00	
Inventario inicial productos terminados	7031	0.00	
(-) Inventario final de productos terminados	7034	0.00	
(+ / -) Ajustes	(+/-) 7037	0.00	(+/-) 7039 0.00

## GASTOS POR BENEFICIOS A LOS EMPLEADOS Y HONORARIOS

	Costo	Gasto	Valor no deducible
Sueldos, salarios y demás remuneraciones que constituyen materia gravada del IESS	7040	0.00	7041 11925.84 7042 0.00
Beneficios sociales, indemnizaciones y otras remuneraciones que no constituyen materia gravada del IESS	7043	0.00	7044 999.60 7045 0.00
Aporte a la seguridad social (incluye fondo de reserva)	7046	0.00	7047 993.42 7048 0.00
Honorarios profesionales y dietas	7049	0.00	7050 0.00 7051 0.00
Honorarios y otros pagos a no residentes por servicios ocasionales	7052	0.00	7053 0.00 7054 0.00
Jubilación patronal	7055	0.00	7056 0.00 7057 0.00
Desahucio	7058	0.00	7059 0.00 7060 0.00
Otros	7061	0.00	7062 0.00 7063 0.00

## GASTOS POR DEPRECIACIONES

DEL COSTO HISTÓRICO DE PROPIEDADES, PLANTA Y EQUIPO	Costo	Gasto	Valor no deducible
Acelerada	7064	0.00	7065 3333.00 7066 0.00
No acelerada	7067	0.00	7068 0.00 7069 0.00
Del costo histórico de propiedades de inversión	Costo	Gasto	Valor no deducible
	7070	0.00	7071 0.00 7072 0.00



La información reposa en la base de datos del SRI, conforme la declaración realizada por el contribuyente

CÓDIGO VERIFICADOR

NÚMERO SERIAL

FECHA RECAUDACIÓN

PÁGINA

SRIDEC2024110543990

872652493452

06-04-2024

12

## Año 2023

## ESTADO DE SITUACIÓN FINANCIERA

## ACTIVO

## ACTIVOS CORRIENTES

Efectivo y equivalentes al efectivo	311	500.00
-------------------------------------	-----	--------

## CUENTAS Y DOCUMENTOS POR COBRAR CORRIENTES

## CUENTAS Y DOCUMENTOS POR COBRAR COMERCIALES CORRIENTES

## RELACIONADAS

Locales	312	1000.00
Del exterior	313	0.00
(-) Deterioro acumulado del valor de cuentas y documentos por cobrar comerciales por incobrabilidad (provisiones para créditos incobrables)	314	0.00



La información reposa en la base de datos del SRI, conforme a la declaración realizada por el contribuyente

CÓDIGO VERIFICADOR	NÚMERO SERIAL	FECHA RECAUDACIÓN	PÁGINA
SRIDEC2023101338663	872571576760	28-09-2023	1

## NO RELACIONADAS

Locales	315	0.00
Del exterior	316	0.00
(-) Deterioro acumulado del valor de cuentas y documentos por cobrar comerciales por incobrabilidad (provisiones para créditos incobrables)	317	0.00

## OTRAS CUENTAS Y DOCUMENTOS POR COBRAR CORRIENTES

## A ACCIONISTAS, SOCIOS, PARTICIPES, BENEFICIARIOS U OTROS TITULARES DE DERECHOS REPRESENTATIVOS DE CAPITAL

Locales	318	0.00
Del exterior	319	0.00

## DIVIDENDOS POR COBRAR

En efectivo	320	0.00
En activos diferentes del efectivo	321	0.00

## OTRAS RELACIONADAS

Locales	322	0.00
Del exterior	323	0.00
(-) Deterioro acumulado del valor de otras cuentas y documentos por cobrar por incobrabilidad (provisiones para créditos incobrables)	324	0.00

## OTRAS NO RELACIONADAS

Locales	325	0.00
Del exterior	326	0.00

Del exterior	326	0.00
(-) Deterioro acumulado del valor de otras cuentas y documentos por cobrar por incobrabilidad (provisiones para créditos incobrables)	327	0.00
<b>OTROS ACTIVOS FINANCIEROS CORRIENTES</b>		
A costo amortizado	328	0.00
(-) Deterioro acumulado del valor de otros activos financieros corrientes medidos a costo amortizado (provisiones para créditos incobrables)	329	0.00
A valor razonable	330	0.00
<b>PORCIÓN CORRIENTE DE ARRENDAMIENTOS FINANCIEROS POR COBRAR</b>		
Relacionadas	331	0.00
No relacionadas	332	0.00
<b>IMPORTE BRUTO ADEUDADO POR LOS CLIENTES POR EL TRABAJO EJECUTADO EN CONTRATOS DE CONSTRUCCIÓN</b>		
Relacionadas	333	0.00
No relacionadas	334	0.00
<b>ACTIVOS POR IMPUESTOS CORRIENTES</b>		
Crédito tributario a favor del sujeto pasivo (ISD)	335	0.00
Crédito tributario a favor del sujeto pasivo (IVA)	336	0.00
Crédito tributario a favor del sujeto pasivo (Impuesto a la Renta)	337	0.00
Otros	338	0.00
<b>INVENTARIOS</b>		
Mercaderías en tránsito	339	0.00
Inventario de materia prima (no para la construcción)	340	0.00
Inventario de productos en proceso (excluyendo obras/inmuebles en construcción para la venta)	341	0.00
Inventario de prod. term. y mercad. en almacén (excluyendo obras/inmuebles terminados para la venta)	342	0.00
Inventario de suministros, herramientas, repuestos y materiales (no para la construcción)	343	5000.00
Inventario de materia prima, suministros y materiales para la construcción	344	0.00
Inventario de obras/inmuebles en construcción para la venta	345	0.00
Inventario de obras/inmuebles terminados para la venta	346	0.00
(-) Deterioro acumulado del valor de inventarios por ajuste al valor neto realizable	347	0.00
<b>ACTIVOS NO CORRIENTES MANTENIDOS PARA LA VENTA</b>		
Costo	348	0.00
(-) Deterioro acumulado del valor de activos no corrientes mantenidos para la venta	349	0.00

## ESTADO DEL RESULTADO INTEGRAL

## INGRESOS

## INGRESOS DE ACTIVIDADES ORDINARIAS

		Total ingresos		Valor exento / no objeto	
<b>VENTAS LOCALES DE BIENES</b>					
	Gravadas con tarifa diferente de 0% de IVA	6001	0.00	6002	0.00
	Gravadas con tarifa 0% de IVA o exentas de IVA	6003	700.00	6004	700.00
<b>PRESTACIONES LOCALES DE SERVICIOS</b>					
	Gravadas con tarifa diferente de 0% de IVA	6005	0.00	6006	0.00
	Gravadas con tarifa 0% de IVA o exentas de IVA	6007	39059.00	6008	39059.00
<b>EXPORTACIONES NETAS</b>					
	De bienes	6009	0.00	6010	0.00
	De servicios	6011	1.00	6012	1.00
		Total ingresos		Valor exento / no objeto	
	Por prestación de servicios de construcción	6013	0.06	6014	0.06
	Obtenidos bajo la modalidad de comisiones o similares (relaciones de agencia)	6015	1.00	6016	1.00
	Obtenidos por arrendamientos operativos	6017	0.00	6018	0.00
<b>TOTAL INGRESOS DE ACTIVIDADES ORDINARIAS</b>		<b>1005</b>	<b>39761.06</b>		

## OTROS INGRESOS

		Total ingresos		Valor exento / no objeto	
<b>POR REGALÍAS Y OTRAS CESIONES DE DERECHOS</b>					
<b>RELACIONADAS</b>					
	NO RELACIONADAS	6021	0.00	6022	0.00
<b>POR DIVIDENDOS</b>					
	Procedentes de sociedades residentes o establecidas en Ecuador	6023	0.00	6024	0.00



La información reposa en la base de datos del SRI, conforme la declaración realizada por el contribuyente

CÓDIGO VERIFICADOR

NÚMERO SERIAL

FECHA RECAUDACIÓN

PÁGINA

SRIDEC2023101338663

872571576760

28-09-2023

9

Procedentes de sociedades no residentes ni establecidas en Ecuador

6025

0.00

6026

0.00

Total ingresos

Valor exento / no objeto

Ganancias netas por mediciones de activos biológicos a valor razonable menos costos de venta

6027

0.00

6028

0.00

Ganancias netas por medición de propiedades de inversión a valor razonable

6029

0.00

6030

0.00

Ganancias netas por medición de instrumentos financieros a valor razonable

6031

0.00

6032

0.00

RELACIONADAS		Total ingresos		Valor exento / no objeto	
Local		6103	0.00	6104	0.00
Del exterior		6105	0.00	6106	0.00
NO RELACIONADAS		Total ingresos		Valor exento / no objeto	
Local		6107	0.00	6108	0.00
Del exterior		6109	0.00	6110	0.00
INTERESES CON INSTITUCIONES FINANCIERAS					
RELACIONADAS		Total ingresos		Valor exento / no objeto	
Local		6111	0.00	6112	0.00
Del exterior		6113	0.00	6114	0.00
NO RELACIONADAS		Total ingresos		Valor exento / no objeto	
Local		6115	0.00	6116	0.00
Del exterior		6117	0.00	6118	0.00
INTERESES DEVENGADOS CON TERCEROS					
RELACIONADAS		Total ingresos		Valor exento / no objeto	
Local		6119	0.00	6120	0.00
Del exterior		6121	0.00	6122	0.00
NO RELACIONADAS		Total ingresos		Valor exento / no objeto	
Local		6123	0.00	6124	0.00
Del exterior		6125	0.00	6126	0.00
Prestación de servicios de custodia de activos financieros		6241	0.00	6242	0.00
Prestación de servicios de operaciones de Inversión en nombre de terceros		6251	0.00	6252	0.00
Por actividades de inversión, reinversión o de negociación de activos financieros (si la sociedad es administrada por una Institución Financiera)		6261	0.00	6262	0.00
		Total ingresos		Valor exento / no objeto	
Intereses implícitos devengados por acuerdos que constituyen efectivamente una transacción financiera o cobro diferido		6127	0.00	6128	0.00
Otros		6129	0.00	6130	0.00
		Total ingresos		Valor exento / no objeto	
Ganancias por medición de inversiones en asociadas y negocios conjuntos al método de la participación (valor patrimonial proporcional)		6131	0.00	6132	0.00
Otros		6133	0.00	6134	0.00
		Total ingresos		Valor exento / no objeto	
Ganancias netas procedentes de actividades discontinuadas		6135	0.00	6136	0.00
<b>TOTAL INGRESOS NO OPERACIONALES</b>		<b>1045</b>	<b>5000.00</b>		
<b>TOTAL INGRESOS</b>				<b>6999</b>	<b>44761.06</b>



## COSTOS Y GASTOS

## COSTO DE VENTAS

	Costo		Gasto		Valor no deducible	
Inventario inicial de bienes no producidos por el sujeto pasivo	7001	0.00				
Compras netas locales de bienes no producidos por el sujeto pasivo	7004	29102.91			7006	0.00
Importaciones de bienes no producidos por el sujeto pasivo	7007	0.00			7009	0.00
(-) Inventario final de bienes no producidos por el sujeto pasivo	7010	0.00				
Inventario inicial de materia prima	7013	0.00				
Compras netas locales de materia prima	7016	0.00			7018	0.00
Importaciones de materia prima	7019	0.00			7021	0.00
(-) Inventario final de materia prima	7022	0.00				
Inventario inicial de productos en proceso	7025	0.00				
(-) Inventario final de productos en proceso	7028	0.00				
Inventario inicial productos terminados	7031	0.00				
(-) Inventario final de productos terminados	7034	0.00				
(+ / -) Ajustes	(+/-) 7037	0.00			(+/-) 7039	0.00

## GASTOS POR BENEFICIOS A LOS EMPLEADOS Y HONORARIOS

	Costo		Gasto		Valor no deducible	
Sueldos, salarios y demás remuneraciones que constituyen materia gravada del IESS	7040	0.00	7041	10600.00	7042	0.00
Beneficios sociales, indemnizaciones y otras remuneraciones que no constituyen materia gravada del IESS	7043	0.00	7044	0.00	7045	0.00
Aporte a la seguridad social (incluye fondo de reserva)	7046	0.00	7047	1679.70	7048	0.00
Honorarios profesionales y dietas	7049	0.00	7050	0.00	7051	0.00
Honorarios y otros pagos a no residentes por servicios ocasionales	7052	0.00	7053	0.00	7054	0.00
Jubilación patronal	7055	0.00	7056	0.00	7057	0.00
Desahucio	7058	0.00	7059	0.00	7060	0.00
Otros	7061	0.00	7062	0.00	7063	0.00

## GASTOS POR DEPRECIACIONES

	Costo		Gasto		Valor no deducible	
DEL COSTO HISTÓRICO DE PROPIEDADES, PLANTA Y EQUIPO						
Acelerada	7064	0.00	7065	1333.00	7066	0.00
No acelerada	7067	0.00	7068	0.00	7069	0.00
Del costo histórico de propiedades de inversión	7070	0.00	7071	0.00	7072	0.00
Del costo histórico de activos para exploración, evaluación y explotación de recursos minerales	7073	0.00	7074	0.00	7075	0.00
DEL AJUSTE ACUMULADO POR REEXPRESIONES O REVALUACIONES						
Propiedades, planta y equipo	7076	0.00	7077	0.00	7078	0.00

**Anexo 5.** Formato de la entrevista

<b>Preguntas</b>	<b>Respuestas</b>
¿Cuál es el procedimiento que realiza para reconocer el valor de los inventarios de la empresa?	
¿Cuál es su grado de conocimiento sobre la NIC 2 Inventarios?	
¿Cuáles son las políticas existentes de contabilidad en la empresa según la NIC 2?	
¿Qué tipo de métodos se emplean para realizar el control del inventario?	
¿Cuáles son los pasos que se efectúan para el tratamiento contable del inventario?	
¿Cada cuánto tiempo se realizan valoraciones físicas y financieras del inventario empresarial?	

**Anexo 6.** Formato del cuestionario de control interno

<b>Cuestionario de control Interno aplicado a la empresa Urdatel S.A</b>						
Nombre del entrevistado: Reservado Cargo: Gerente propietario Entrevistador: Jhon Acosta				Fecha: 15/07/2024 Hora: 15:00 pm Lugar: Urdaneta		
N°	PREGUNTAS	RESP.		PONDERACIÓN		OBSERVACIÓN
		Si	No	Calf. Obt.	Puntaje Óptimo.	
1	¿La organización cuenta con un manual de control de Inventario?					
2	¿La empresa emplea un método de control contable del inventario?					
3	¿Urdatel S.A cuenta con un sistema de información contable?					
5	¿Se realizan actividades de seguimiento sobre verificaciones físicas del inventario?					
6	¿Se efectúa análisis de rotación del inventario para evitar el incremento de obsolescencia?					
7	¿La empresa promueve capacitaciones de contabilidad para fomentar la aplicación de normas contables?					
8	¿Existen políticas empresariales para ejecutar un óptimo control contable del inventario?					
<b>TOTALES</b>						