



**UNIVERSIDAD TÉCNICA DE BABAHOYO**

**FACULTAD DE ADMINISTRACIÓN, FINANZAS E INFORMÁTICA**

**PROCESO DE TITULACIÓN**

**JUNIO – NOVIEMBRE 2020**

**EXAMEN COMPLEXIVO DE GRADO O DE FIN DE CARRERA**

**PRUEBA TEÓRICA**

**PREVIO A LA OBTENCIÓN DEL TÍTULO EN CONTABILIDAD Y ADUDITORÍA**

**TEMA:**

**INGRESOS Y SU INCIDENCIA EN LA RENTABILIDAD DE LA EMPRESA COMERCIAL  
EL ESPECIALISTA DEL AGRO S.A DEL CANTÓN SAN JUAN DURANTE LA  
PANDEMIA**

**EGRESADO:**

**CEDEÑO UCA MARCOS ADRIAN**

**TUTOR:**

**LCDO. C.P.A. WILMER ESPINOZA TOALOMBO**

**AÑO 2020**

## **INTRODUCCIÓN**

La empresa comercial Especialista del Agro SA es una empresa dedicada a la venta de insumos agrícolas ubicada en la Av. Aurora Estrada ente las calles 6 de Octubre y Febres Cordero de la parroquia de San Juan con el número RUC 1206317776001. Es una empresa con gestión que brinda servicios de calidad a los productores agrícolas de la ciudad, dedicada a la venta de semillas de calidad, herbicidas, fertilizantes naturales, compuestos y evacuación técnica de producción de tierras.

Como derechos tributarios, cuenta con el anexo de transacciones simplificadas, declaración de retenciones en origen, declaración mensual de IVA. Se realizó el presente estudio de caso con el tema “Ingresos y su incidencia en la rentabilidad de la empresa comercial el Especialista del Agro S.A” cuya investigación estará enfocada a mejorar los ingresos e incremento de rentabilidad de la empresa.

Actualmente la empresa comercial el Especialista del Agro S.A tiene como objetivo mejorar la rentabilidad y generar ganancias descritas, el problema de la empresa es la mala gestión y exceso de sus gastos operativos afectando la rentabilidad y subsecuente los problemas que acontecieron durante el proceso de la cuarentena que obligaron a suspender sus actividades comerciales.

La línea de investigación que se empleará en el presente estudio de caso de la incidencia en la rentabilidad de la empresa comercial el Especialista del Agro S.A, como suceso relevante se encontró como mejorar los ingresos en la empresa, e incrementar la rentabilidad durante la

reactivación económica y los contratiempos que acontecieron durante la crisis de emergencia sanitaria del COVID-19.

## **DESARROLLO**

(Rojas & Carrillo , 2018) *“Efectos que tienen los gastos operacionales y no operacionales sobre el pago de impuestos de las empresas consultoras y las sociedades de médicos en la ciudad de puerto Montt”*. Su objetivo era ser de carácter descriptivo, ya que se realiza un análisis de los efectos positivos y / o negativos que ocasiona la transacción de ingresos para las empresas comercial el “Especialista del Agros S.A.”, y cómo estas empresas controlan su gasto. operativo y no operativo durante el año.

La metodología corresponde a un enfoque cualitativo obtenido directamente como fuente principal de las encuestas realizadas en persona con las empresas consultoras y ventas de insumos agrícolas del cantón San Juan.

La población se enfoca en analizar quienes tienen una ubicación legal en la zona centro de la localidad de la ciudad de San Juan. Los resultados de la zona de salud arrojaron un porcentaje de pago del impuesto sobre la renta superior al de la zona del concejo, que afirma que el resultado benéfico de la declaración varió según el ejercicio fiscal en el que se encuentren. enfrentado.

Este proyecto anima a los contribuyentes a subcontratar la responsabilidad de la documentación fiscal. Dentro de estos se encuentran la misma de la rentabilidad de la empresa; en este punto exige que los profesionales contables ayuden a los contribuyentes a contribuir.

(Caraballo, 2016) “Análisis de los costos operativos y su incidencia en el Ebitda en la empresa regiomontana, Tesis pregrado, Universidad Autónoma Monterrey”. Según datos del censo de población y vivienda del 2018, San Juan cuenta con alrededor de 18.427 habitantes entre las zonas urbana y rural, actualmente es el quinto cantón que genera la económica de la provincia de Los Ríos, es poseedora de un gran motor industrial y comercial de gran importancia para la economía, gracias a los comercios agrícolas que se encuentran en la ciudad de San Juan.



**Figura 1.** Población Ocupada por rama de Actividad

**Fuente:** (Caraballo, 2016)

Este proyecto de investigación mencionó, que espera que la empresa el Especialista del Agro S.A aumente de acuerdo a las inversiones que obtenga aproximadamente en dos años, por el cual se encuentre con una margen bajo ante otras empresas competidoras.

### **Flujo comercian de la empresa El Especialista del Agro**

Según (Rebollar, Cervantes, Jaramillo, Cardoso & Rebollar, 2019) afirman *“Producción, comercialización y rentabilidad y su relación con la economía del país crea un déficit de ingresos en la empresa consecuenta una pérdida de ganancia en margen futuro”*. El objetivo principal es realizar adecuadamente la encuesta sobre cómo se lleva a cabo la producción y comercialización de insumos agrícolas en el cantón San Juan, para ser estudiado mediante la exploración de indicadores financieros, el análisis estados financieros y flujo comercial de ese producto, para que pueda conocer sus ingresos y gastos reales.

La población de esta investigación es considerada por los productores colaboradores, los clientes consumidores y los distribuidores de este producto. La muestra se realizó mediante el método de estratificación proporcional ya que la muestra se dividió en grupos.

La metodología utilizada es no experimental, ya que nos orienta a determinar y recomendar la progresión de la obtención de resultados en base a datos reales. Este dato resultó rentablemente económico, ya que las 153 ventas del primer año es un porcentaje pequeño, ya que este producto tarda mucho en ser cosechado.

Además (Rebollar, Cervantes, Jaramillo, Cardoso & Rebollar, 2019) afirma que *“también sensible a la variación del precio de venta. Se observó que este factor desciende y afecta la magnitud del ingreso, a medida que más productores participan en la venta y/o comercialización del producto; de ahí que las ventas de finales de abril a junio del presente año favorecen más la ganancia al recibir un precio de venta más alto”*.

Estos déficits de ganancia y costos en la empresa comercial el Especialista del Agro S.A causa una incidencia en la rentabilidad de la empresa comercial durante la pandemia. En este caso de estudio, indica que llevar a cabo la comercialización y rentabilidad de insumos agrícolas permitirá identificar y ayudar a los agricultores que tienen poca asistencia técnica y poco apoyo de instituciones o instituciones zonas encargadas del sistema de organización del desarrollo agrario.

### **Gastos operativos**

Según (General, 2017) indica que *“los gastos operativos como aquellos que se requieren hacer para mantener en funcionamiento el negocio. Se pueden distinguir fácilmente de los gastos en inversiones porque su destino no es esperar una rentabilidad futura, sino ayudar al proceso de producir. Hay varios tipos de gastos operacionales, y para las empresas es positivo mantener un registro detallado de cada uno de ellos a fin de ir encontrando oportunidades de bajar costos y aumentar por consecuencia, la rentabilidad”*.

Según Tuesta, (2008) afirma que *“Los gastos o egresos operativos forman parte de una contribución para saber cómo se desempeña la función y que esta no tendrá carácter remunerativo ni pensionable sin afectar al pago del impuesto a la renta”*, el aumento de salario no se considera una buena decisión; tomando esto de forma moderada para gestionar de la forma más transparente posible, en una política que prevalezca la responsabilidad y el pago de impuestos.

Para que la empresa comercial el Especialista del Agro sea una empresa con una buena cuenta de resultados o una buena práctica contable, deben distinguir entre gastos operativos y gastos no operativos para así poder enumerarlos de forma independiente.

Para que la empresa comercial el Especialista del Agro mejore su rentabilidad durante la crisis de emergencia sanitaria debería adquirir insumos químicos de menor calidad para así mejorar sus gastos operacionales y disminuir sus gastos no operacionales

Según (MICROTECH, 2018) afirma *“los encargados de alto directorio dentro de una empresa deben realizar la planificación y el control de gastos, estableciendo los objetivos y los programas que sirvan para la empresa. La planificación y el control de gastos deben concentrarse sobre el aprovechamiento de recursos, la relación y los beneficios procedidos de los reembolsos y desembolsos”*.

Según (SANTILLANA, 2018, pág. 112) afirma que *“La planificación y el control de gastos deben concentrarse sobre el aprovechamiento de recursos, la relación y los beneficios procedidos de los reembolsos y desembolsos”*.

Los beneficiarios para la empresa comercial el Especialista del Agro deben proponerse como objetivos deseados mejorar la rentabilidad y, por lo tanto, deben estar suficientemente planificados con los recursos que no impacten los problemas en las actividades operativas para lograrlos.

### **Rentabilidad**

Según (Andbank, 2012) indica *“la rentabilidad es una medida relativa de las utilidades, están deberían ser aquellas utilidades netas obtenidas para la empresa con la rentabilidad o margen de utilidad neta por ventas realizadas, y con los fondos que han sido aportados por sus propietarios”*.

Según (Villanueva, 2017) indica *“una rentabilidad desde el punto de vista económico o financiero viene a enfrentarse con los resultados positivos o negativos que en una empresa pueda pasar en cualquier tipo o giro de negocio”*.

La rentabilidad de la empresa comercial de insumos agrícolas el Especialista del Agro S.A posee un nivel de rentabilidad bajo debido al brote del COVID-19, la cual su utilidad neta decrecimiento durante el proceso de la pandemia la empresa pretende reducir costos de insumos agrícola de primera calidad para seguir incrementando el valor inicial que dieron para su inversión.



## **Tipos de Rentabilidad**

**Según** (Moreno, 2019, págs. 130 - 131) indica que existen varios tipos de rentabilidad que son:

- **Rentabilidad Económica**

*“La rentabilidad económica como una medida, respectiva a un periodo de tiempo, del beneficio de los activos de una empresa con autonomía de la financiación de la misma empresa. También se establece indicadores que determinan con carácter general que una empresa sea o no rentable en términos económicos. Al no saber si la empresa no tiene en cuenta la forma que ha sido financiado sus activos, se determinara si la empresa no es rentable en el avance organizacional o en su proceso económico o por la mala toma de decisiones financieramente”.*

- **Rentabilidad Financiera**

*“La rentabilidad económica trata de medir las utilidades conseguidas por la inversión que las produjo, ya sea considerando en el total del activo o el capital contable que indica que es necesario priorizar en atender al realizar el análisis del mismo produciendo utilidades al culminar un ejercicio económico, ya que si no se realiza este ejercicio no podrán tener capital externo esperado que permita continuar con sus operaciones normales”.*

Según (Moitinho, 2020) define *“en su punto de vista la rentabilidad económica se crea para examinar la eficiencia en la gestión de la misma estudiando los activos independientemente de su negocio, dando lugar a que determine que una empresa vea si es o no rentable*

*económicamente*”, además la empresa comercial el Especialista del Agro S.A es una empresa afirma que la financiación de los activos, no se puede saber si es rentable o no.

**RENTABILIDAD FINANCIERA** Según “*Es la relación entre el beneficio después de intereses e impuestos y el patrimonio. La rentabilidad financiera o de los fondos propios, es el indicador de rentabilidad que los directivos buscan maximizar en interés de los propietarios*”.

**FÓRMULA:**

$$\text{RENTABILIDAD FINANCIERA} = \frac{\text{UTILIDAD DESPUES DE INTERES E IMPUESTOS}}{\text{PATRIMONIO}}$$

**Figura 2. Rentabilidad Financiera**

**Fuente:** (Gestion Pasiva, 2019)

Según (Gestion Pasiva, 2019) define que “*La rentabilidad total de una inversión la obtienes dividiendo el beneficio total (ganancias o pérdidas de capital y dividendos o intereses) entre el valor inicial de la inversión, y para transformarla a porcentaje tienes que multiplicar el resultado por 100*”. En una transformación en labores la cual se define con la siguiente formula:

**FÓRMULA:**

$$\frac{\text{VALOR ACTUAL DE LA INVERSIÓN} - \text{VALOR INICIAL DE LA INVERSIÓN}}{\text{VALOR ACTUAL DE LA INVERSIÓN}} \times 100$$

**Figura 3. Rentabilidad Neta**

**Fuente:** (Gestion Pasiva, 2019)


A continuación, se mostrará una tabla en la cual estará detallado.

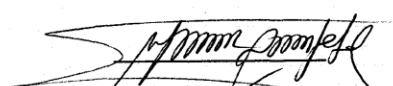
1608/5


**SERVICIO DE RENTAS INTERNAS**

RUC: 120631776001  
 RAZON SOCIAL: EL ESPECIATA DEL AGRO S.A.  
 IMPUESTO: Impuesto a la Renta Sociedades  
 PERIODO FISCAL: 01/2008 (mm/yyyy)

CAMPO	DESCRIPCION	VALOR
031	ORIGINAL - SUSTITUTIVA -----	SUSTITUTIVA
102	AÑO -----	2008
104	No. FORMULARIO QUE RECTIFICA -----	17402740
198	No. ID REPRESENTANTE LEGAL -----	1448903
199	RUC CONTADOR -----	1711533032001
201	RUC -----	120631776001
202	RAZÓN SOCIAL -----	EL ESPECIATA DEL AGRO S.A.
311	Caja, bancos -----	3,909.31
324	Crédito tributario a favor del sujeto pasivo (Renta) -----	0.38
339	TOTAL ACTIVO CORRIENTE -----	3,909.69
373	Gastos de organización y constitución -----	2,937.17
379	TOTAL ACTIVO DIFERIDO -----	2,937.17
399	TOTAL DEL ACTIVO -----	6,846.86
413	Cuentas y documentos por pagar a proveedores no relacionados locales / Cor	3,934.82
419	Otras cuentas y documentos por pagara relacionados locales / Corriente --	473.00
439	TOTAL PASIVO CORRIENTE -----	4,407.82
499	TOTAL DEL PASIVO -----	4,407.82
501	Capital suscrito y/o asignado -----	10,000.00
503	Capital suscrito no pagado, acciones en tesorería -----	7,500.00
519	Pérdida del ejercicio -----	60.96
598	TOTAL PATRIMONIO NETO -----	2,439.04
599	TOTAL PASIVO Y PATRIMONIO -----	6,846.86
605	Rendimientos financieros -----	18.92
699	TOTAL INGRESOS -----	18.92
750	Gasto - Comisiones locales -----	37.23
790	Gasto - Pagos por otros servicios -----	42.65
798	SUBTOTAL GASTO -----	79.88
799	TOTAL COSTOS Y GASTOS -----	79.88
802	PÉRDIDA DEL EJERCICIO -----	60.96
839	PÉRDIDA -----	60.96
852	Retenciones en la fuente realizadas en el ejercicio fiscal -----	0.38
869	SALDO A FAVOR DEL CONTRIBUYENTE -----	0.38
921	FORMA DE PAGO -----	Declaración Sin Valor
922	BANCO -----	SRI (DECLARACIONES EN

  
 Firma Representante Legal  
 C.I. 1448903

  
 Firma Contador (a)  
 C.I. 1711533032001



**Figura 4. Estado Financiero**  
 Fuente: Servicios de Rentas Internas

## **Indicadores de la Rentabilidad**

Según (Romero, 2015, pág. 45) indica *“los indicadores en la rentabilidad nos muestran cuánto aumenta o pierde en ganancias la empresa, incluyendo los diferentes márgenes como: **bruto, ebitda, ebit y neto**. Permite conocer las operaciones, con ecuaciones definidas y que estén listas para los accionistas. Esto es de interés para la persona que constituye o los socios que han invertido su dinero en una empresa y quieren saber cómo se encuentra rentabilidad de ese capital”*.

## **Razones de la Rentabilidad**

Según (Sánchez, 2017, págs. 31-32) indica la siguiente con la siguiente afirmación *“cuando se obtiene un mal resultado de la inversión realizada en una empresa, se tiene que iniciar con la búsqueda de aquellas razones del porqué se encuentra en valores negativos, e identificar cuál es la razón del porque se está fallando y no se vuelva a dar en algo similar para otras inversiones. Los causales de por medio dan indicadores financieros que se aplican a los estados financieros:*

- a) **Rendimiento sobre la inversión:** Este indicador señala el rendimiento que se obtiene que sirve para los socios de la empresa puedan verificar su inversión económica con en la propiedad registrado contablemente.
- b) **Margen de utilidad bruta:** Indica la cantidad económica de los intereses que se logran por cada valor unitario de ventas, para poder medir operativamente en la empresa.

- c) **El rendimiento sobre las ventas:** Esta es una razón para establecer un porcentaje de interés que ingresa por cada venta disminuyendo los gastos e impuestos.
- d) **El rendimiento sobre activos totales:** Esta es una razón que nos muestra la correcta manera de aplicar las políticas administrativas, para lograr intereses con los activos que están disponibles de manera porcentual sobre el total de activos, indicando el resultado que debe estar alineado a las propias inversiones.
- e) **La capacidad del capital contable para generar ventas:** Esta razón representa la cantidad económica que se obtiene de las ventas.
- f) **La rotación de activos totales:** Son indicadores que miden la eficiencia con la cual se han conseguido los activos disponibles para la realización final de las ventas.
- g) **La rotación de activos fijos:** Indica si la cantidad de ventas netas son generadas por cada valor monetario de inversión en activo fijo.

La empresa comercial el Especialista del Agro S.A; también se puede incluir efectuar campañas de crédito a clientes frecuentes como una de las medidas de rentabilidad, para analizar la situación financiera de la empresa para así mejorar su rentabilidad y estabilizar económica durante la crisis del COVID-19.

## **Estrategias de la Rentabilidad**

Según Moitinho, (2017), describe *“Las estrategias de la rentabilidad imprescindible formular una estrategia que defina nuestros objetivos centrales, así como iniciativas de implementación acordes a nuestros recursos y con los ecosistemas internos y externos en los que competimos”*.

La empresa comercial el Especialista del Agro S.A, debe hacer un uso constante de un control y estrategia que asegure que todo el equipo de trabajo tenga una buena organización e implemente formas y acciones inmediatas para la correcta ejecución de las actividades para mejorar la rentabilidad.

## **Factores determinantes de la Rentabilidad y sus incidencias**

Según (Instituto Pacifico, 2018) acota *“Los factores determinantes de la rentabilidad van alineados con diferentes investigaciones que se han realizado en el país de los Estados Unidos, se ha demostrado que las estrategias más importantes son las que se orientan a obtener incremento de utilidades y con ello una mayor rentabilidad”*, como:

- a) A más colaboración en el mercado del giro del negocio, se obtiene un incremento en su calidad reduciendo los costos promedio.
- b) El segundo factor es imprescindible, puesto que una buena estrategia de calidad ante una diferenciación en el producto o servicio hará que los clientes tengan una mejor impresión y perciban calidad por parte del consumidor.

Un enfoque adicional en la empresa comercial el Especialista del Agro S.A, en este trabajo permitirá determinar si es factible implementar un plan de estrategia para mejorar la rentabilidad para aumenten las oportunidades de las empresas de alcanzar ratios de rentabilidad aceptable, es factible presentar las probabilidades de hasta el 100% de alcanzar tales que les permitiría ser atractivas para el financiamiento.

## CONCLUSIONES

Conforme al método de investigación ejecutado en el desarrollo de presente estudio de caso de la empresa comercial el “Especialista Del Agro S.A” se puede decir que el objetivo de todas las dependencias es generar ganancias descritas, como la diferencia entre los ingresos y los costos incurridos como resultado de las operaciones hasta llegar a fin de año. En los negocios, el aumento de los gastos operativos significa que está gastando más para administrar su negocio lo que puede deberse a problemas de administración.

La empresa, a través de procesos y técnicas contables, pudo determinar el buen orden y mejor trabajo en los campos, lo que generó un importante margen de ganancia para la empresa, la empresa debe hacer un uso constante de un control y estrategia que asegure que todo el equipo de trabajo tenga una buena organización e implemente formas y acciones inmediatas para la correcta ejecución de las actividades.

Es importante evaluar continuamente la reducción de costos, que ayude a la empresa a reducir sus gastos y así obtener una rentabilidad alta y óptimo para un apalancamiento financiero donde permitirá el crecimiento y el desarrollo de la empresa. Las declaraciones falsas realizadas por los departamentos de contabilidad y almacén de la Compañía comprometen la confiabilidad de los saldos.




## **BIBLIOGRAFÍA**

- Andbank. (2012). Obtenido de *¿QUÉ ES LA RENTABILIDAD?:*  
<https://www.andbank.es/observatoriodelinversor/que-es-la-rentabilidad/>
- Caraballo, J. (2016). *ANÁLISIS DE LOS COSTOS OPERATIVOS Y SU INCIDENCIA*. Obtenido de *ANÁLISIS DE LOS COSTOS OPERATIVOS Y SU INCIDENCIA*
- Carcelén, J. (2017). Obtenido de *CONTROL INTERNO DE LOS GASTOS OPERATIVOS:*  
[https://www.academia.edu/12170212/Gastos\\_operativos](https://www.academia.edu/12170212/Gastos_operativos)
- General, G. (2017). *Diferencia entre los gastos operacionales y los gastos no operacionales*. Obtenido de *Blog gastos-operacionales y gastos no operacionales*.
- Gestion Pasiva. (2019). Obtenido de *¿Qué es y cómo se calcula la rentabilidad de una inversión?:*  
<https://www.gestionpasiva.com/rentabilidad-inversion/#:~:text=La%20rentabilidad%20total%20de%20una%20inversi%C3%B3n%20la%20obtiene%20dividiendo%20el,multiplicar%20el%20resultado%20por%20100.>
- Instituto Pacífico. (2018). *Factores determinantes de la rentabilidad en comercializadoras de GLP en el Azuay*. Obtenido de <https://dspace.ucuenca.edu.ec/bitstream/123456789/30608/1/documento.pdf>
- MICROTECH. (2018). *Planificación y control de los gastos*. Obtenido de <https://www.microtech.es/blog/planificaci%C3%B3n-y-control-de-gastos-en-empresas-instaladoras>
- Millan, C. (2018). *DIFERENCIA ENTRE LOS GASTOS OPERACIONALES Y LOS GASTOS NO OPERACIONALES*. Obtenido de <https://opcionis.cl/blog/gastos-operacionales-y-gastos-no-operacionales/>
- Moitinho, R. (2020). *La Estrategia como Herramienta de Rentabilidad*. Obtenido de <http://www.finanzasclarasyfaciles.com/3-claves-para-que-logres-tu-libertad-financiera/>
- Moreno, E. (2019). *Edición Finanzas*. En *La rentabilidad* (págs. 130 - 131). Quito: CEDISAEDITORIAL CENTRO EDITORIAL S. A.
- Rebollar, Cervantes, Jaramillo, Cardoso & Rebollar. (2019). *COSTOS DE PRODUCCIÓN Y RENTABILIDAD*. Obtenido de <https://www.redalyc.org/jatsRepo/141/14153918014/html/index.html>
- Rojas & Carrillo . (2018). *EFECTOS QUE TIENEN LOS GASTOS OPERACIONALES*. Obtenido de <http://cybertesis.uach.cl/tesis/uach/2016/bpmfec143e/doc/bpmfec143e.pdf>
- Romero, L. (2015). *Gastos operativos y su incidencia en los ejercicios económicos de la cooperativa de ahorro y crédito nuestra señora del rosario Ltda*. En *Tesis* (pág. 45). Cajabamba.

- Sánchez, A. (2017). *La rentabilidad económica y financiera España. Revista española y contabilidad. Obtenido de <https://pdf.sciencedirectassets.com/287300/1-s2.0-S1138489111X70061/1-s2.0-S1138489111700280/main.pdf?X-Amz-Security-Token=IQoJb3JpZ2luX2VjEB4aCXVzLWVhc3QtMSJHMEUCIQClKmX1mf7op2katME8hMMyezKk%2BeyeLzdcTLsnBiAJAigPPeJSAH6C8Czb41%2FHLYGHxV2F3zKC%2BtVfIndSV>*
- SANTILLANA. (2018). *SISTEMAS DE CONTROL INTERNO. Obtenido de [https://www.pearsonenespanol.com/docs/librariesprovider5/santillana/9786073231190\\_santillana\\_resolucion\\_pdf51e66e8b436366b1aea8ff00004a2a88.pdf](https://www.pearsonenespanol.com/docs/librariesprovider5/santillana/9786073231190_santillana_resolucion_pdf51e66e8b436366b1aea8ff00004a2a88.pdf)*
- Villanueva, P. (2017). *Estrategia financiera en la rentabilidad y gestión de liquidez. Obtenido de <https://www.incae.edu/es/educacion-ejecutiva/programas-abiertos/estrategia-financiera-la-rentabilidad-y-gestion-de-liquidez>*
- Nunes, P. (2012) *Resultado Contable. Blog Ciencias Contables y Comerciales.*
- Pastor, L. (2015) *Gastos de operación. Etiquetas contabilidad electrónica.*
- Romero, L. (2014) *Gastos operativos y su incidencia en los ejercicios económicos de la cooperativa de ahorro y crédito nuestra señora del rosario Ltda. – Cajabamba. (Tesis de posgrado). Universidad cesar vallejo.*

# ANEXOS

## ANEXO N° 1. ESTADO DE FLUJO EFECTIVO – PERIODO 2019

 <b>SUPERINTENDENCIA</b> DE COMPAÑÍAS, VALORES Y SEGUROS	RAZÓN SOCIAL	EL ESPECIALISTA DEL AGRO S.A.
	DIRECCIÓN	AV. AURORA ESTRADA ENTE LAS CALLES 6 DE OCTUBRE Y FEBRES CORDERO
	EXPEDIENTE	60111
	RUC	1206317776001
	AÑO	2019
	FORMULARIO	SCV.NIIF.60111.2019.1
<b>ESTADO DE FLUJO EFECTIVO POR EL MÉTODO DIRECTO</b>		
CUENTA	CÓDIGO	SALDOS BALANCE (En US\$)
INCREMENTO NETO (DISMINUCIÓN) EN EL EFECTIVO Y EQUIVALENTES AL EFECTIVO, ANTES DEL EFECTO DE LOS CAMBIOS	95	38244.00
FLUJOS DE EFECTIVO PROCEDENTES DE (UTILIZADOS EN) ACTIVIDADES DE OPERACIÓN	9501	237988.00
CLASES DE COBROS POR ACTIVIDADES DE OPERACIÓN	950101	3661914.19
COBROS PROCEDENTES DE LAS VENTAS DE BIENES Y PRESTACIÓN DE SERVICIOS	95010101	3661914.19
COBROS PROCEDENTES DE REGALÍAS, CUOTAS, COMISIONES Y OTROS INGRESOS DE ACTIVIDADES ORDINARIAS	95010102	0.00
COBROS PROCEDENTES DE CONTRATOS MANTENIDOS CON PROPÓSITOS DE INTERMEDIACIÓN O PARA NEGOCIAR	95010103	0.00
COBROS PROCEDENTES DE PRIMAS Y PRESTACIONES, ANUALIDADES Y OTROS BENEFICIOS DE PÓLIZAS SUSCRITAS	95010104	0.00
OTROS COBROS POR ACTIVIDADES DE OPERACIÓN	95010105	0.00
CLASES DE PAGOS POR ACTIVIDADES DE OPERACIÓN	950102	-3398547.90
PAGOS A PROVEEDORES POR EL SUMINISTRO DE BIENES Y SERVICIOS	95010201	-3426799.55
PAGOS PROCEDENTES DE CONTRATOS MANTENIDOS PARA INTERMEDIACIÓN O PARA NEGOCIAR	95010202	0.00
PAGOS A Y POR CUENTA DE LOS EMPLEADOS	95010203	28251.65
PAGOS POR PRIMAS Y PRESTACIONES, ANUALIDADES Y OTRAS OBLIGACIONES DERIVADAS DE LAS PÓLIZAS SUSCRITAS	95010204	0.00
OTROS PAGOS POR ACTIVIDADES DE OPERACIÓN	95010205	0.00
DIVIDENDOS PAGADOS	950103	0.00
DIVIDENDOS RECIBIDOS	950104	0.00
INTERESES PAGADOS	950105	-113341.97
INTERESES RECIBIDOS	950106	0.00
IMPUESTOS A LAS GANANCIAS PAGADOS	950107	0.00
OTRAS ENTRADAS (SALIDAS) DE EFECTIVO	950108	87963.68
FLUJOS DE EFECTIVO PROCEDENTES DE (UTILIZADOS EN) ACTIVIDADES DE INVERSIÓN	9502	-220386.00
EFECTIVO PROCEDENTES DE LA VENTA DE ACCIONES EN SUBSIDIARIAS U OTROS NEGOCIOS	950201	0.00
EFECTIVO UTILIZADO PARA ADQUIRIR ACCIONES EN SUBSIDIARIAS U OTROS NEGOCIOS PARA TENER EL CONTROL	950202	0.00
EFECTIVO UTILIZADO EN LA COMPRA DE PARTICIPACIONES NO CONTROLADORAS	950203	0.00
OTROS COBROS POR LA VENTA DE ACCIONES O INSTRUMENTOS DE DEUDA DE OTRAS ENTIDADES	950204	0.00
OTROS PAGOS PARA ADQUIRIR ACCIONES O INSTRUMENTOS DE DEUDA DE OTRAS ENTIDADES	950205	0.00
OTROS COBROS POR LA VENTA DE PARTICIPACIONES EN NEGOCIOS CONJUNTOS	950206	0.00
OTROS PAGOS PARA ADQUIRIR PARTICIPACIONES EN NEGOCIOS CONJUNTOS	950207	0.00
IMPORTES PROCEDENTES POR LA VENTA DE PROPIEDADES, PLANTA Y EQUIPO	950208	0.00
ADQUISICIONES DE PROPIEDADES, PLANTA Y EQUIPO	950209	-220386.00
IMPORTES PROCEDENTES DE VENTAS DE ACTIVOS INTANGIBLES	950210	0.00
COMPRAS DE ACTIVOS INTANGIBLES	950211	0.00
IMPORTES PROCEDENTES DE OTROS ACTIVOS A LARGO PLAZO	950212	0.00
COMPRAS DE OTROS ACTIVOS A LARGO PLAZO	950213	0.00
IMPORTES PROCEDENTES DE SUBVENCIONES DEL GOBIERNO	950214	0.00
ANTICIPOS DE EFECTIVO EFECTUADOS A TERCEROS	950215	0.00
COBROS PROCEDENTES DEL REEMBOLSO DE ANTICIPOS Y PRÉSTAMOS CONCEDIDOS A TERCEROS	950216	0.00
PAGOS DERIVADOS DE CONTRATOS DE FUTURO, A TÉRMINO, DE OPCIONES Y DE PERMUTA FINANCIERA	950217	0.00
COBROS PROCEDENTES DE CONTRATOS DE FUTURO, A TÉRMINO, DE OPCIONES Y DE PERMUTA FINANCIERA	950218	0.00
DIVIDENDOS RECIBIDOS	950219	0.00
INTERESES RECIBIDOS	950220	0.00
OTRAS ENTRADAS (SALIDAS) DE EFECTIVO	950221	0.00
FLUJOS DE EFECTIVO PROCEDENTES DE (UTILIZADOS EN) ACTIVIDADES DE FINANCIACIÓN	9503	20642.00
APORTE EN EFECTIVO POR AUMENTO DE CAPITAL	950301	0.00
FINANCIAMIENTO POR EMISIÓN DE TÍTULOS VALORES	950302	0.00
PAGOS POR ADQUIRIR O RESCATAR LAS ACCIONES DE LA ENTIDAD	950303	0.00
FINANCIACIÓN POR PRÉSTAMOS A LARGO PLAZO	950304	497459.38
PAGOS DE PRÉSTAMOS	950305	-476817.38
PAGOS DE PASIVOS POR ARRENDAMIENTOS FINANCIEROS	950306	0.00

ESTADO DE FLUJO EFECTIVO POR EL MÉTODO DIRECTO		
CUENTA	CÓDIGO	SALDOS BALANCE (En USD\$)
IMPORTES PROCEDENTES DE SUBVENCIONES DEL GOBIERNO	950307	0.00
DIVIDENDOS PAGADOS	950308	0.00
INTERESES RECIBIDOS	950309	0.00
OTRAS ENTRADAS (SALIDAS) DE EFECTIVO	950310	0.00
EFFECTOS DE LA VARIACION EN LA TASA DE CAMBIO SOBRE EL EFECTIVO Y EQUIVALENTES AL EFECTIVO	9504	0.00
EFFECTOS DE LA VARIACION EN LA TASA DE CAMBIO SOBRE EL EFECTIVO Y EQUIVALENTES AL EFECTIVO	950401	0.00
INCREMENTO (DISMINUCIÓN) NETO DE EFECTIVO Y EQUIVALENTES AL EFECTIVO	9505	38244.00
EFECTIVO Y EQUIVALENTES AL EFECTIVO AL PRINCIPIO DEL PERIODO	9506	14838.35
EFECTIVO Y EQUIVALENTES AL EFECTIVO AL FINAL DEL PERIODO	9507	52882.35
GANANCIA (PÉRDIDA) ANTES DE 15% A TRABAJADORES E IMPUESTO A LA RENTA	96	-438179.38
AJUSTE POR PARTIDAS DISTINTAS AL EFECTIVO	970	523471.50
AJUSTES POR GASTO DE DEPRECIACIÓN Y AMORTIZACIÓN	97001	437470.00
AJUSTES POR GASTOS POR DETERIORO (REVERSIONES POR DETERIORO) RECONOCIDAS EN LOS RESULTADOS DEL	97002	27178.57
PÉRDIDA (GANANCIA) DE MONEDA EXTRANJERA NO REALIZADA	97003	0.00
PÉRDIDAS EN CAMBIO DE MONEDA EXTRANJERA	97004	0.00
AJUSTES POR GASTOS EN PROVISIONES	97005	42238.90
AJUSTE POR PARTICIPACIONES NO CONTROLADORAS	97006	0.00
AJUSTE POR PAGOS BASADOS EN ACCIONES	97007	0.00
AJUSTES POR GANANCIAS (PÉRDIDAS) EN VALOR RAZONABLE	97008	0.00
AJUSTES POR GASTO POR IMPUESTO A LA RENTA	97009	0.00
AJUSTES POR GASTO POR PARTICIPACIÓN TRABAJADORES	97010	0.00
OTROS AJUSTES POR PARTIDAS DISTINTAS AL EFECTIVO	97011	16586.03
CAMBIOS EN ACTIVOS Y PASIVOS	980	152695.88
(INCREMENTO) DISMINUCIÓN EN CUENTAS POR COBRAR CLIENTES	98001	76545.74
(INCREMENTO) DISMINUCIÓN EN OTRAS CUENTAS POR COBRAR	98002	0.00
(INCREMENTO) DISMINUCIÓN EN ANTICIPOS DE PROVEEDORES	98003	112654.03
(INCREMENTO) DISMINUCIÓN EN INVENTARIOS	98004	-12003.27
(INCREMENTO) DISMINUCIÓN EN OTROS ACTIVOS	98005	-160683.90
INCREMENTO (DISMINUCIÓN) EN CUENTAS POR PAGAR COMERCIALES	98006	0.00
INCREMENTO (DISMINUCIÓN) EN OTRAS CUENTAS POR PAGAR	98007	109845.52
INCREMENTO (DISMINUCIÓN) EN BENEFICIOS EMPLEADOS	98008	-33753.69
INCREMENTO (DISMINUCIÓN) EN ANTICIPOS DE CLIENTES	98009	0.00
INCREMENTO (DISMINUCIÓN) EN OTROS PASIVOS	98010	80091.45
FLUJOS DE EFECTIVO NETOS PROCEDENTES DE (UTILIZADOS EN) ACTIVIDADES DE OPERACIÓN	98020	237988.00

**REPRESENTANTE(S) LEGAL(ES)**

**ARMSTRONG COLIN ROBERT**

0905014056

**WRAY FRANCO GUSTAVO FRANCISCO**

0908984776

**CONTADOR**

**SANCHEZ PARRALES ANGELICA CRISTINA**

0916666373001

10580

EL REPRESENTANTE LEGAL DECLARA QUE LOS DATOS QUE CONSTAN EN ESTOS ESTADOS FINANCIEROS SON EXACTOS Y VEREDEROS. LOS ESTADOS FINANCIEROS ESTÁN ELABORADOS BAJO LAS NORMAS INTERNACIONALES DE INFORMACIÓN FINANCIERA.

**SUPERINTENDENCIA DE COMPAÑÍAS, VALORES Y SEGUROS**

CERTIFICO Que el presente balance ha sido enviado electrónicamente por el Representante Legal en virtud de una Declaración de Responsabilidad firmada por éste que obvia las firmas autógrafas. Esta copia es fiel reproducción del documento que consta en nuestros

**Figura 6. Estado de Flujo Efectivo**  
**Fuente: Superintendencia de Compañías, Valores y Seguros**  
**Expediente: 60111**

## ANEXO N° 2. SOLICITUD DE SUSPENSIÓN DE ACTIVIDADES DURANTE LA PANDEMIA



### Solicitud de suspensión / cancelación Registro Único de Contribuyentes (RUC) de personas naturales

F03-PRO-CCT-CAT001-v01

Es obligatorio llenar los campos marcados con (\*) e imprimir la solicitud en su totalidad.

Lugar y fecha de presentación (\*): Lunes, 16 de Marzo de 2020  
Señor(a) Director(a) de la Zonal/Provincial (\*) Babahoyo - Los Rios del Servicio de Rentas Internas.

De mi consideración:

Yo, SANCHEZ PARRALES ANGELICA CRISTINA con cédula, RUC o pasaporte No. 0916666373001  
solicito se sirva atender la presente solicitud de suspensión o cancelación de RUC, tomando en cuenta las siguientes consideraciones:


#### 1. MOTIVO PARA LA SUSPENSIÓN / CANCELACIÓN DEL RUC (Marque con una X el motivo descrito a continuación)

Suspensión: Ecuatorianos y extranjeros residentes	a. Suspensión de toda actividad económica	<input checked="" type="checkbox"/>
	b. Ausencia del país	<input type="checkbox"/>
	c. Interdicción (Si selecciona esta opción complete la siguiente información)	<input type="checkbox"/>
	c1. Apellidos y nombres del interdicto:	
	c2. No. de cédula / RUC:	
Cancelación del RUC:	d. Fallecimiento (Si selecciona esta opción complete la siguiente información)	<input type="checkbox"/>
	d1. Apellidos y nombres de la persona fallecida:	
	d2. RUC:	
	e. Terminación de toda actividad económica de extranjeros no residentes	<input type="checkbox"/>



2. FECHA DE TERMINACIÓN DE LA ACTIVIDAD ECONÓMICA dd/mm/aaaa: Lunes, 06 de Abril de 2020

#### 3. SUSPENSIÓN TEMPORAL DEL RÉGIMEN IMPOSITIVO SIMPLIFICADO (RISE)

Fecha de inicio: mm / aaaa		Fecha fin: mm / aaaa	
(La fecha de suspensión temporal RISE no puede ser menor a la fecha de inicio de esta solicitud) Nota: Suspensión temporal no menor a 3 meses ni mayor a 1 año.			

<p><b>Considerar que:</b></p> <p>(1) Una tercera persona puede firmar la presente solicitud únicamente en calidad de apoderado, representante legal, tutor o curador. En caso de fallecido debe firmar la persona que realiza el trámite.</p> <p>(2) Cualquier enmienda, tachón o dato ilegible invalida la solicitud.</p> <p>(3) Si posteriormente a la suspensión o cancelación del RUC, la Administración Tributaria detecta inconsistencias o diferencias en la información presentada, será notificado para regularizar su situación tributaria</p>	<p><b>Firma de responsabilidad</b></p> 
	<p>Firma del contribuyente, representante legal o apoderado.</p>
<p>Declaro que los datos contenidos en esta solicitud son exactos y verdaderos, por lo que asumo la responsabilidad legal que de ella se derive (Art. 97 del Código Tributario).</p>	

PARA USO EXCLUSIVO DEL SERVICIO DE RENTAS INTERNAS

Observaciones:			
Certifico que la Autorización a Terceros fue validada en la web institucional con el código			
S	R	I	A
T	L	2	0
Certifico que los originales de los siguientes documentos fueron presentados por el contribuyente: CC: ( ) CV: ( ); o,			
En caso de copias, se verifica: CC: ( ) CV: ( ), en Dato Seguro, según ficha simplificada:			
Usuario:		Agencia:	EL ESPECIALISTA DEL AGRO S.A.
		Firma del servidor:	 x

REVISE LOS REQUISITOS EN LA PÁGINA WEB: [www.SRI.gob.ec](http://www.SRI.gob.ec)

Pág. 2/2

**Figura 9.** Solicitud de Suspensión de Actividades Durante la Pandemia

**Fuente:** Superintendencia de Compañías, Valores y Seguros

**Expediente:** 60111